



سوق العراق للاوراق المالية
IRAQ STOCK EXCHANGE

التقرير الشهري - أيلول 2024
Iraq Stock Exchange ISX
Monthly Report - September 2024

www.isx-iq.net

التقرير الشهري لسوق العراق للأوراق المالية / أيلول 2024

حقوق النشر والمسؤولية القانونية

يقدم سوق العراق للأوراق المالية التقرير الشهري لشهر أيلول 2024 استناداً الى أهدافه الواردة في القانون رقم 74 لسنة 2004 المنشور في جريدة الوقائع العراقية بالعدد 3983 في حزيران 2004

وباستخدامك للمعلومات والبيانات والمادة العلمية المعروضة هنا، فإنك تقرّ وتوافق على الشروط التالية:

1. أن جميع البيانات والمعلومات الموجودة في هذا المطبوع هي ملك لسوق العراق للأوراق المالية. بضمنها الصور الرقمية، الاشكال البيانية والشعارات التي يتضمنها، ولا يسمح باستخدامها بدون موافقته المسبقة.
2. لا يسمح سوق العراق للأوراق المالية بأن يستخدم اسمه او صورته في الدعاية والإعلان او كمادة لتقرير تلفزيوني او اعلامي لا يخص سوق العراق للأوراق المالية، وكذلك لأي منتج أو خدمة او في موقع الكتروني أو لأي غرض تجاري دون موافقته الخطية المسبقة على ذلك .
3. للاستخدام الشخصي، الذي لا يهدف إلى غايات الكسب الشخصي أو التجاري، يسمح سوق العراق للأوراق المالية باستخدام ما ورد في التقرير، شريطة أن تتم الإشارة بشكل مرجعي وصحيح إلى أن مصدرها هو سوق العراق للأوراق المالية.
4. باستثناء ما ورد في الفقرة رقم (3) أعلاه يمنع نسخ أو عرض أو توزيع أو تحميل أو ترخيص أو تعديل أو نشر أو إعادة عرض أو إعادة إنتاج أو إعادة استخدام أو بيع أو بث (إرسال) أي معلومات أو مواد علمية أو اشكال بيانية ذات صلة أو أن يعاد استعمالها لخلق منتج جديد ناتج من الأصلي أو ما شابهه للاستخدام في الأغراض العامة أو التجارية دون أخذ الموافقة المسبقة من سوق العراق للأوراق المالية.
5. تخضع هذه الشروط والأحكام للقوانين العراقية والدولية ومبنية على أساسها وطبقاً لها.

المسؤولية القانونية

استناداً للقانون رقم 74 لسنة 2004 المنشور في جريدة الوقائع العراقية بالعدد 3983 في حزيران 2004 ينظم سوق العراق للأوراق المالية التعامل باسهم الشركات المساهمة العراقية المدرجة وغير المدرجة - المسجلة في مركز الإيداع فقط - من خلال شركات الوساطة بالأوراق المالية المرخصة من قبل هيئة الأوراق المالية العراقية وسوق العراق للأوراق المالية بالإضافة الى السندات الحكومية المدرجة وعليه:

1. ان السوق غير مسؤول عن اي تعامل باسهم الشركات المساهمة خارج اليات التداول التي تنظمها لائحة التداول في سوق العراق للأوراق المالية.
2. ان السوق غير مسؤول عن التعامل من خلال اية منصات للتداول خارج منصاته الرسمية او تطبيقات الكترونية غير مرخصة من قبل هيئة الأوراق المالية او في اسهم غير مسجلة في مركز الايداع.

المحتويات

المقدمة

أولاً: اهداف سوق العراق للأوراق المالية

ثانياً: الانظمة الالكترونية

ثالثاً: منصات وتوقيات التداول بالأسهم

رابعاً: منصات التداول

خامساً: مؤشرات تداول أسهم الشركات المساهمة في شهر تموز 2024

سادساً: مؤشرات أسعار الأسهم المتداولة وأسعار الاغلاق اليومية

سابعاً: مؤشرات تداول الاسهم لغير العراقيين

ثامناً: منصة تداول السندات الحكومية G. Bonds

تاسعاً: منصة الشركات غير المدرجة ISX-OTC

عاشراً: اخبار الشركات المساهمة المدرجة وقرارات الهيئات العامة

احد عشر: قرارات هيئة الأوراق المالية

اثنا عشر: مجلس المحافظين


ثلاثة عشر: مؤشرات مركز الإيداع

أربعة عشر: النشاط الاعلامي وثقافة التداول بالأسهم

الملحق الاحصائي

قائمة الشركات المساهمة المدرجة

قائمة شركات الوساطة المجازة للعمل بالأوراق المالية



التقرير الشهري لسوق العراق للأوراق المالية
أيلول 2024

المقدمة

ينظم سوق العراق للأوراق المالية التداول بأسهم الشركات المساهمة العراقية المسجلة في مركز الإيداع للشركات المدرجة وغير المدرجة المستوفية للوائح التنظيمية، والتداول بالسندات الحكومية الصادرة بموجب القوانين العراقية استناداً إلى قانون رقم 74 لسنة 2004.

وفي شهر أيلول 2024 نظم سوق العراق للأوراق المالية (21) جلسة تداول، ولم تنظم الجلسة يوم الأحد 15 أيلول 2024 لمصادفته المولد النبوي الشريف. كانت أهم مؤشرات شهر أيلول:

1. تداول أسهم (77) شركة مساهمة.
2. بلغ عدد الأسهم المتداولة (47,545,311,705) سهم ، وبلغت قيمة الأسهم المتداولة (55,356,465,338) دينار. من خلال تنفيذ (18104) عقد على الأنظمة الالكترونية في جلسات التداول وفقاً للائحة التنظيمية لتداول الأوراق المالية.
3. أقل مؤشر أسعار الاسهم المتداولة ISX60 في آخر جلسة من شهر أيلول 2024 على (929) نقطة. مرتفعاً بنسبة (8%) عن أغلقه لشهر آب البالغ (858) نقطة.
4. أقل مؤشر أسعار ISX15 الحرة في التداول في آخر جلسة من شهر أيلول 2024 على (1031) نقطة. محققاً ارتفاعاً بنسبة (6%) عن أغلقه لشهر آب (969) نقطة.

وبلغت مؤشرات التداول لغاية 2024/9/30 تداول (457,349,800,205) سهم، بقيمة (480,857,357,354) دينار، من خلال تنفيذ (127441) عقد، خلال (179) جلسة تداول.

كما شهد الشهر الحالي بدء إيداع سندات "انجاز" الاصدارية الأولى إعتباراً من يوم الأحد 2024/9/29. وإن حجم الاصدارية بقيمة (1.5) ترليون دينار وبفئتين هي:

1. فئة 500,000 دينار بفائدة سنوية 6.5% تدفع كل ستة أشهر لأجل سنتين.
2. فئة 1,000,000 دينار بفائدة سنوية 8.5% تدفع كل ستة أشهر لأجل أربع سنوات.

تستمر الشركات المساهمة في عقد اجتماعات هيئاتها العامة ونشر البيانات المالية السنوية والفصلية حيث عقدت (6) شركات مساهمة اجتماعات هيئاتها العامة خلال شهر ايلول 2024 وبذلك يصبح عدد الشركات التي عقدت هيئاتها العامة (45) شركة مساهمة للأشهر التسعة الماضية . ويتضمن التقرير الشهري لشهر ايلول اخبار الشركات المساهمة وقرارات هيئاتها العامة والافصاح عن الاكتتابات وزيادة رؤوس الأموال المتحققة ومؤشرات تداول الأسهم وأنشطة السوق وقرارات هيئة الأوراق المالية. بالإضافة الى نشر بيان اجتماع الشركات غير المدرجة إستناداً إلى قانون الشركات. والله الموفق

الخبير طه احمد عبد السلام

المدير التنفيذي

التقرير الشهري لسوق العراق للأوراق المالية أيلول 2024

أولاً: اهداف سوق العراق للأوراق المالية

تأسس سوق العراق للأوراق المالية عام 2004 بموجب القانون رقم 74 لسنة 2004 المنشور في (الوقائع العراقية، العدد 3983. حزيران 2004). والسوق مستقل ماليا واداريا Self-Regulatory Organization SRO لا يستهدف الربح Non for profit خاضع لرقابة هيئة الأوراق المالية العراقية. واستنادا الى القسم الثاني من قانون رقم 74 لسنة 2004 فان اهداف سوق العراق للأوراق المالية هي:

1. تنظيم وتدريب أعضائه والشركات المدرجة في السوق.
2. تعزيز مصالح المستثمرين بسوق حرة امينة، فعالة، تنافسية وتتسم بالشفافية.
3. تنظيم وتبسيط تعاملات الأوراق المالية بصورة عادلة وفعالة ومنتظمة وبضمنها عمليات المقاصة والتسوية لهذه التعاملات.
4. تنظيم تعاملات أعضائه بكل ما له صلة بشراء وبيع الأوراق المالية وتحديد حقوق والتزامات الأطراف ووسائل حماية مصالحهم المشروعة.
5. تطوير سوق المال في العراق بما يخدم الاقتصاد الوطني ومساعدة الشركات في بناء رؤوس الاموال اللازمة للاستثمار.
6. توعية المستثمرين العراقيين وغير العراقيين بشأن فرص الاستثمار في السوق.
7. جمع وتحليل ونشر الإحصاءات للمعلومات الضرورية لتحقيق الأهداف المنصوص عليها.
8. التواصل مع أسواق الأوراق المالية في العالم العربي والأسواق العالمية بهدف تطوير السوق.
9. القيام بخدمات ونشاطات ضرورية أخرى لدعم أهدافه.

ثانياً: التداول باستخدام الأنظمة الإلكترونية

يستخدم سوق العراق للأوراق المالية الأنظمة الإلكترونية من Nasdaq Technology وهي:

1. نظام الإيداع المركزي لإيداع أسهم الشركات المساهمة العراقية والسندات الحكومية.

2. نظام التداول الإلكتروني لتداول الأسهم وتداول السندات الحكومية.

وينظم السوق باستخدام هذه الأنظمة خمس جلسات تداول أسبوعياً لتداول المستثمرين والمساهمين من خلال شركات الوساطة المرخصة البالغ عددها 38 شركة وساطة المنتشرة في بغداد من خلال محطات التداول الإلكتروني عبر منظومة مغلقة تؤمن سلامة التداول عن بعد Online.

ثالثاً: توقيتات التداول بالأسهم

يتم التداول وفق التوقيتات المبينة أدناه استناداً إلى اللائحة التنظيمية لتداول الأوراق المالية وقرارات هيئة الأوراق المالية ومجلس محافظي سوق العراق للأوراق المالية – على الأنظمة الإلكترونية فنياً وإدارياً:

- الفترة التمهيديّة فترة ادخال الأوامر Pre- Open 9:30am – 10:00am
- جرس الافتتاح 10:00am
- جلسة التداول المستمرة 10:00am – 1:00pm
- جرس الإغلاق وجلسة الصفقات الكبيرة 1:00pm – 1:30pm
- التسويات السهمية والمالية 1:30pm – 2:00pm

رابعاً: منصات التداول في سوق العراق للأوراق المالية

تتعامل شركات الوساطة والمستثمرين من خلال المنصات الالكترونية الآتية:

- المنصة النظامية Regular M

اللائحة التنظيمية رقم (6) يتغير سعر السهم في حده الأعلى والادنى بنسبة 15% قياساً بسعر الإغلاق السابق.

- المنصة الثانية Second M

اللائحة التنظيمية رقم (15) يتغير سعر السهم في حده الأعلى والادنى بنسبة 20% قياساً بسعر الإغلاق السابق.

- المنصة الثالثة (الأقل افساحاً)

اللائحة التنظيمية رقم (23) التي يتغير فيها السعر في حده الأعلى والادنى بنسبة 5% قياساً بسعر الإغلاق السابق.

- منصة التداول للمستثمرين On-line trading – OMS من خلال شركة الكرمل للوساطة خاضعة لرقابة هيئة الأوراق المالية وسوق العراق للأوراق المالية.

- منصة الشركات غير المدرجة OTC

يطبق سوق العراق للأوراق المالية الإجراءات المبينة في اللائحة التنظيمية رقم (21) لائحة الشركات المساهمة غير المدرجة ، لغرض تنظيم وتوثيق تداولتها باستخدام الأنظمة الالكترونية.

- منصة تداول السندات الحكومية G. Bonds

وفقاً للسندات المدرجة استناداً الى لائحة ادراج وايداع وتداول السندات الحكومية في العراق

خامسا : مؤشرات تداول أسهم الشركات المساهمة في شهر أيلول 2024

نظم سوق العراق للأوراق المالية في شهر ايلول (21) جلسة تداول للتعامل بأسهم الشركات المساهمة العراقية من خلال منصات التداول على الأنظمة الالكترونية ولم تنظم الجلسة يوم الاحد 15 أيلول 2024 لمصادفته المولد النبوي الشريف . كانت اهم مؤشرات التداول بالاسهم:

1. عدد الشركات المتداولة

أ - يبلغ عدد الشركات المساهمة المدرجة في السوق (107) شركة مساهمة عراقية
- منها (103) شركة ضمن منصات التداول المدرجة
- و (4) شركات في منصة الشركات غير المدرجة OTC
ولا تزال شركة مصرفية جديدة تحت الإجراءات للمنصة الثانية (مصرف المال الاسلامي للاستثمار) ، و(7) شركات تحت الإجراءات في منصة OTC. بالإضافة الى شركات أخرى بانتظار استكمال الموافقات الأصولية لإدراجها.
ب . بلغ عدد الشركات المتداولة اسهمها (77) شركة مساهمة
ولم يجر التداول على أسهم (23) شركة مساهمة مدرجة لاختلاف أسعار العرض والطلب.
ويبلغ عدد الشركات الموقوفة عن التداول بقرار من هيئة الأوراق المالية (6) شركات مساهمة هي مصرف الشمال ومصرف الراجح الإسلامي، مصرف زين العراق ، الزوراء للاستثمار المالي ، الخير للاستثمار المالي ، بين النهرين للاستثمارات المالية .

2. عدد الأسهم المتداولة

بلغ عدد الأسهم المتداولة للشركات المدرجة في السوق **47,067,937,297** سهم وفق المنصات:
المنصة النظامية (27) مليار سهم. المنصة الثانية (19) مليار سهم. المنصة الثالثة (907) مليون سهم

3. قيمة الأسهم المتداولة

بلغت قيمة الأسهم المتداولة **55,185,639,334** دينار. وفق المنصات الآتية:
المنصة النظامية (46) مليار دينار. المنصة الثانية (8) مليار دينار. المنصة الثالثة (786) مليون دينار

4. عدد العقود المنفذة

بلغ عدد الصفقات المنفذة (17711) صفقة. حسب المنصات الآتية:
المنصة النظامية (16049) صفقة. المنصة الثانية (889) صفقة. المنصة الثالثة (773) صفقة

5. منصة التداول عبر الانترنت OMS للمستثمرين IRAKA

- بلغ عدد الأسهم المتداولة (1,602,729,596) سهم بواقع (597) مليون سهم شراء و(781) مليون سهم بيع.
- بلغت قيمة الأسهم المتداولة (3,904,924,659) دينار بواقع (1.910) مليار دينار شراء و(1.994) مليار دينار بيع.
- بلغ عدد العقود المنفذة (1378) عقد بواقع (597) عقد شراء و(781) عقد بيع.

6 - مؤشرات تداول الصفقات الكبيرة

بلغ عدد الأسهم المتداولة المنفذة في جلسة الصفقات الكبيرة (15,824,366,255) سهم بقيمة بلغت (9,937,286,255) دينار نفذت من خلال 5 صفقات على أسهم (5) شركات هي : المصرف الدولي الاسلامي ، مصرف بغداد ، مصرف المستشار ، مصرف اربيل ، مصرف امين العراق الاسلامي.

7 - مؤشرات التداول عبر منصة ISX-OTC

بلغ عدد الأسهم المتداولة المنفذة من خلال منصة ISX-OTC (477,374,408) سهم بقيمة بلغت (170,825,004) دينار نفذت من خلال 393 صفقة على اسهم مصرف الوركاء .

جدول رقم (1)

مؤشرات التداول بالأسهم حسب جلسات التداول لشهر أيلول 2024

مؤشر السوق ISX15	مؤشر السوق ISX60	الشركات المدرجة	الشركات المتداولة	الصفقات	القيمة المتداولة	عدد الاسهم المتداولة	الجلسات
977.04	874.680	103	37	647	1,726,498,218	3,973,577,701	01/09/2024
983.98	873.970	103	42	851	6,655,419,360	3,381,529,041	02/09/2024
996.59	879.790	103	39	877	1,577,834,380	1,718,771,955	03/09/2024
1004.05	889.910	103	48	1005	6,015,807,376	5,237,444,321	04/09/2024
1004.58	897.860	103	38	964	3,140,246,524	2,381,113,411	05/09/2024
1004.62	903.960	103	36	757	2,319,721,833	8,062,266,251	08/09/2024
1008.45	910.140	103	36	834	2,482,874,055	1,870,304,013	09/09/2024
1015.05	921.130	103	41	923	2,205,893,404	1,283,463,415	10/09/2024
1017.84	923.520	103	35	862	1,686,291,218	1,087,058,680	11/09/2024
1013.84	927.780	103	34	847	1,683,165,882	1,548,260,504	12/09/2024
1011.81	930.530	103	38	741	1,257,111,089	817,568,389	16/09/2024
1014.94	931.000	103	43	800	1,803,043,462	1,364,047,164	17/09/2024
1025.41	920.860	103	45	968	1,959,336,798	1,534,403,369	18/09/2024
1017.81	922.970	103	40	706	2,002,603,942	1,051,213,722	19/09/2024
1019.43	922.590	103	35	649	3,128,154,087	1,415,575,529	22/09/2024
1006.26	903.930	103	42	868	1,876,606,608	1,187,113,478	23/09/2024
1010.28	912.630	103	54	830	1,767,930,323	2,250,294,577	24/09/2024
1014.62	915.180	103	63	1005	2,738,860,848	2,146,544,905	25/09/2024
1025.91	923.490	103	36	870	3,043,573,744	1,834,896,501	26/09/2024
1031.47	927.300	103	38	929	2,893,859,893	1,435,492,993	29/09/2024
1031.72	929.190	103	37	778	3,220,806,291	1,486,997,378	30/09/2024
1031.720	929.190	103	77	17,711	55,185,639,334	47,067,937,297	المجموع

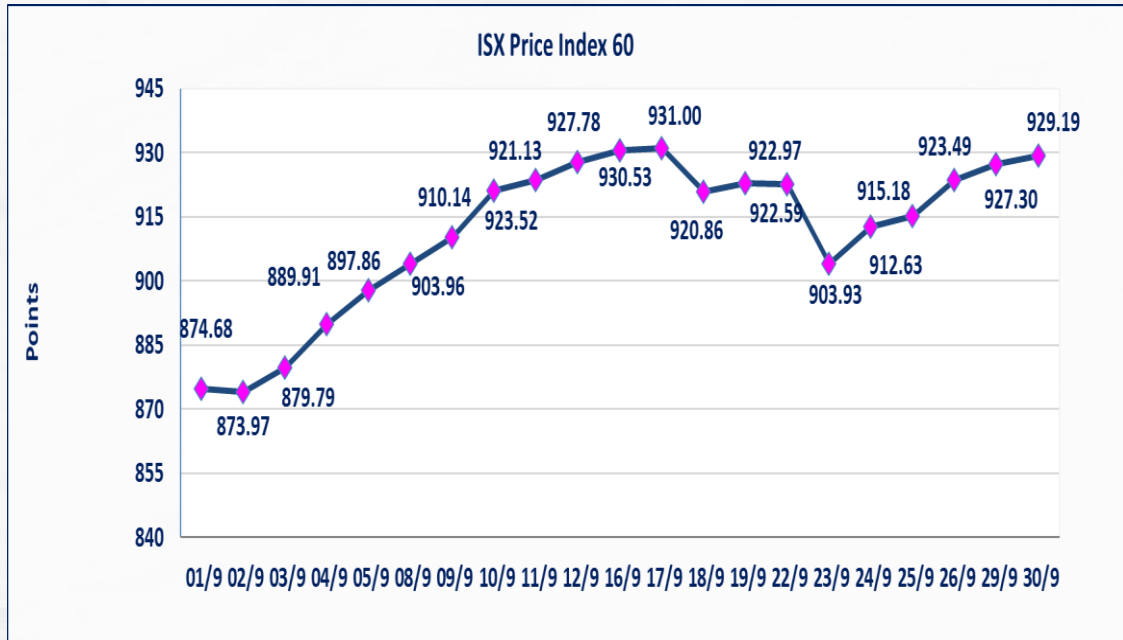
سادسا: مؤشر أسعار الأسهم المتداولة ISX Price Index واسعار التداول اليومية

1. مؤشر أسعار الأسهم المتداولة ISX60

اغلق مؤشر أسعار الأسهم المتداولة ISX60 في اول جلسة من شهر ايلول على (874.68) نقطة واغلق في اخر جلسة من شهر ايلول على (929.19) نقطة. وقياسا بأغلاقه في اخر جلسة من شهر آب البالغ (858.33) نقطة ارتفع المؤشر بنسبة 8.3%. سجل المؤشر اعلى قيمة له في جلسة 17 ايلول عندما اقل على 931 نقطة وسجل أدنى قيمة له في جلسة 2 ايلول عندما اقل على 873.97 نقطة

شكل رقم (1)

مؤشر أسعار الأسهم المتداولة ISX60 اليومية لشهر ايلول 2024



2. مؤشر أسعار الأسهم المتداولة ISX15

اطلق السوق مؤشر أسعار الأسهم المتداولة بالقيمة السوقية الحرة (ISX15) اعتباراً من 2024/4/14 وهو يضم الشركات التالية:

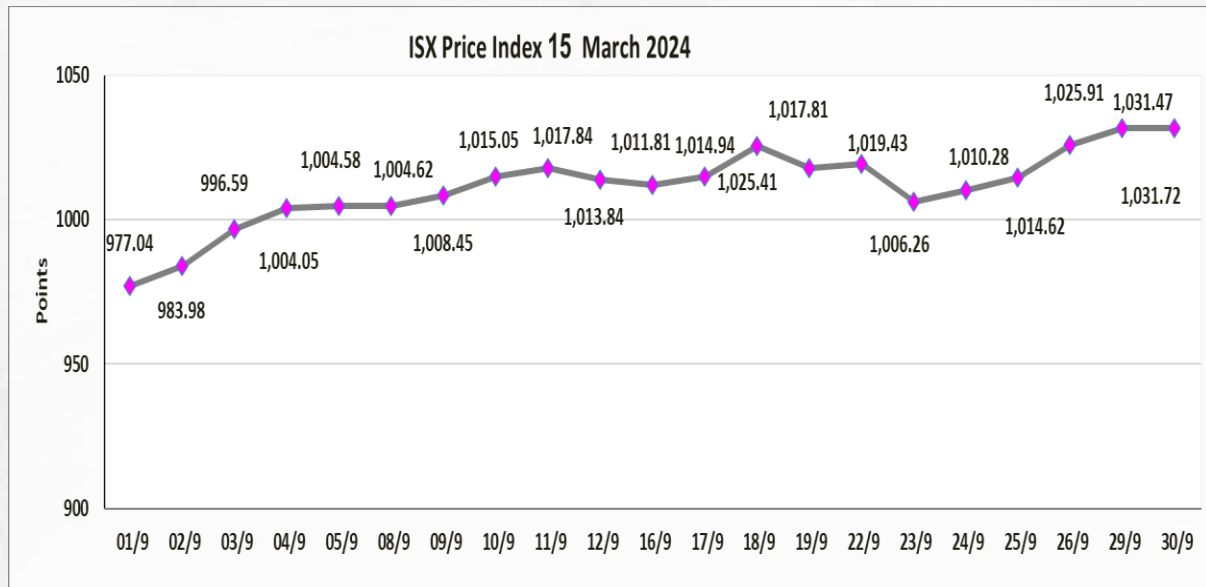
مصرف بغداد، مصرف المنصور للاستثمار، المصرف الاهلي العراقي، المصرف التجاري العراقي، آسيا سيل للاتصالات، بغداد للمشروبات الغازية، العراقية للسجاد والمفروشات، المنصور للصناعات الدوائية، فندق بغداد، فندق بابل، الوطنية للاستثمارات السياحية، المعمورة للاستثمارات العقارية، العراقية لإنتاج وتسويق اللحوم، العراقية لإنتاج وتسويق المنتجات الزراعية، العراقية لإنتاج البذور.

اغلق المؤشر في اخر جلسة من شهر أيلول على (1031.72) نقطة مرتفعاً بنسبة (6.4%) عن اغلاقه في اخر جلسة من آب.

- سجل المؤشر اعلى قيمة في جلسة الاغلاق في 30 أيلول عندما اقبل على 1031.72 نقطة وسجل أدنى قيمة له في جلسة 1 أيلول عندما اقبل على 977.04 نقطة .

شكل رقم (2)

مؤشر أسعار الأسهم ISX15 اليومية بالقيمة السوقية الحرة



أسعار الأسهم المتداولة في شهر أيلول وأسعار الإغلاق

جدول رقم (2)

أسعار أسهم الشركات المتداولة ونسب التغير في أسعار الإغلاق شهر أيلول 2024

الصفقات	التغير %	سعر إغلاق الشهر السابق	سعر الإغلاق	معدل السعر	ادنى سعر	اعلى سعر	سعر الافتتاح	اسم الشركة
930	17.07	0.820	0.960	0.960	0.830	1.080	0.830	المصرف التجاري
1766	6.57	2.890	3.080	3.000	2.850	3.090	2.890	مصرف بغداد
909	25.00	1.080	1.350	1.310	1.080	1.410	1.080	المصرف العراقي الاسلامي
328	-22.22	0.090	0.070	0.080	0.070	0.100	0.090	مصرف الشرق الاوسط
88	-6.06	0.330	0.310	0.320	0.310	0.340	0.340	مصرف الاستثمار العراقي
1059	16.67	2.280	2.660	2.530	2.280	2.710	2.280	المصرف الاهلي العراقي
117	12.50	0.080	0.090	0.090	0.080	0.100	0.090	مصرف سومر التجاري
354	19.05	0.210	0.250	0.250	0.220	0.270	0.220	مصرف الاقتصاد
393	10.34	0.290	0.320	0.320	0.300	0.340	0.300	مصرف الخليج التجاري
109	-5.56	0.180	0.170	0.170	0.170	0.180	0.180	مصرف الموصل للاستثمار
16	-19.35	0.310	0.250	0.280	0.250	0.340	0.340	مصرف الاتحاد العراقي
249	11.11	0.270	0.300	0.300	0.280	0.330	0.290	مصرف اشور
3017	28.36	1.340	1.720	1.600	1.350	1.730	1.350	مصرف المنصور
3	15.00	0.400	0.460	0.450	0.400	0.460	0.400	مصرف ايلاف
1	0.00	0.570	0.570	0.570	0.570	0.570	0.570	المصرف الوطني الاسلامي
7	0.00	2.030	2.030	2.030	2.030	2.030	2.030	مصرف جيهان الاسلامي
9	0.00	0.780	0.780	0.780	0.780	0.780	0.780	مصرف الطيف الاسلامي
175	10.00	0.800	0.880	0.880	0.840	0.910	0.850	مصرف الانتمان العراقي
5	-10.91	0.550	0.490	0.490	0.490	0.520	0.520	مصرف عبر العراق للاستثمار
35	8.33	0.120	0.130	0.130	0.130	0.130	0.130	مصرف العطاء الاسلامي
4	-10.00	0.500	0.450	0.450	0.450	0.500	0.500	مصرف نور العراق
30	3.03	0.330	0.340	0.340	0.330	0.340	0.330	المصرف الدولي الاسلامي
3	0.00	0.110	0.110	0.110	0.110	0.110	0.110	مصرف أربيل
2	0.00	1.000	1.000	1.000	1.000	1.000	1.000	مصرف المستشار
1	0.00	1.000	1.000	1.000	1.000	1.000	1.000	مصرف امين العراق
1	0.00	1.000	1.000	1.000	1.000	1.000	1.000	مصرف الانصاري
8	0.00	0.060	0.060	0.060	0.060	0.060	0.060	مصرف بابل
31	-14.29	0.070	0.060	0.070	0.060	0.070	0.070	المصرف المتحد للاستثمار
1970	17.55	9.400	11.050	10.420	9.380	11.090	9.400	اسيا سيل للاتصالات
25	-2.44	2.460	2.400	2.420	2.300	2.440	2.440	الخاتم للاتصالات
14	-3.23	0.620	0.600	0.600	0.600	0.610	0.610	الامين للتأمين
22	-10.53	0.380	0.340	0.350	0.340	0.380	0.350	الخليج للتأمين
7	0.00	0.750	0.750	0.780	0.750	0.780	0.780	دار السلام للتأمين
1	0.00	0.750	0.750	0.750	0.750	0.750	0.750	الحمراء للتأمين
10	0.00	1.000	1.000	1.000	1.000	1.000	1.000	الامين للاستثمار المالي
2	0.00	0.390	0.390	0.390	0.390	0.390	0.390	البياتك للاستثمارات المالية
55	12.20	4.100	4.600	4.430	4.000	4.880	4.100	العاب الكرخ السياحية
27	-2.94	8.500	8.250	8.300	8.200	8.500	8.500	الموصل لمدن الالعاب
117	-2.31	5.630	5.500	5.580	5.250	5.900	5.630	المعمورة العقارية
3	-9.33	0.750	0.680	0.720	0.680	0.750	0.750	النخبة للمقاولات العامة
210	19.35	46.000	54.900	53.070	46.100	75.210	46.250	بغداد العراق للنقل العام

تابع جدول رقم (2)

الصفقات	التغير %	سعر اغلاق الشهر السابق	سعر الاغلاق	معدل السعر	ادنى سعر	اعلى سعر	سعر الافتتاح	اسم الشركة
34	-27.27	0.550	0.400	0.430	0.400	0.530	0.530	رحاب كربلاء
296	26.98	1.890	2.400	2.400	2.060	3.450	2.060	الامين للاستثمارات العقارية
8	-1.04	0.960	0.950	0.950	0.950	0.950	0.950	نقل المنتجات النفطية
563	10.81	1.850	2.050	2.020	1.870	2.100	1.870	المنصور للصناعات الدوائية
68	-2.17	8.740	8.550	8.530	7.730	9.220	8.740	الخيطة الحديثة
27	2.67	14.610	15.000	14.870	14.800	15.000	14.800	العراقية للسجاد والمفروشات
1,107	-2.44	4.090	3.990	4.000	3.850	4.220	4.100	بغداد للمشروبات الغازية
253	15.69	2.550	2.950	2.910	2.500	3.000	2.550	العراقية لتصنيع التمور
94	50.60	1.660	2.500	2.450	1.650	3.040	1.850	الكندي لللقاحات البيطرية
79	171.43	3.500	9.500	7.970	3.500	9.500	3.500	العراقية للاعمال الهندسية
9	19.05	2.100	2.500	2.100	2.000	2.500	2.100	الخازر لانتاج المواد الانشائية
23	24.32	1.850	2.300	2.230	1.830	2.300	1.850	الصناعات المعدنية والدراجات
57	7.95	3.270	3.530	3.410	3.300	3.550	3.310	انتاج الالبسة الجاهزة
11	0.00	2.800	2.800	2.800	2.800	2.820	2.800	بغداد لصناعة مواد التغليف
257	2.69	3.350	3.440	3.450	3.300	3.550	3.350	الفلوجة لانتاج المواد الانشائية
41	-25.00	2.000	1.500	1.500	1.500	2.000	2.000	الوطنية لصناعات الاثاث المنزلي
114	21.00	1.000	1.210	1.100	1.000	1.270	1.000	الهلال الصناعية
315	23.19	0.690	0.850	0.850	0.700	0.950	0.720	الصناعات الخفيفة
86	9.52	0.840	0.920	0.930	0.810	1.020	0.810	الصناعات الالكترونية
147	26.47	1.700	2.150	1.880	1.700	2.400	1.710	العراقية لصناعات الكارتون
4	2.04	0.490	0.500	0.500	0.490	0.500	0.490	المواد الانشائية الحديثة
35	6.67	1.800	1.920	1.810	1.750	1.930	1.800	الصناعات الكيماوية والبلاستيكية
302	4.35	9.200	9.600	9.330	9.000	9.850	9.210	فنادق عشتار
27	-0.99	101.000	100.000	104.870	100.000	110.000	101.000	فندق بابل
72	2.80	10.700	11.000	11.000	10.950	11.000	10.950	فندق بغداد
45	-3.59	9.750	9.400	9.740	9.400	9.950	9.750	الوطنية للاستثمارات السياحية
11	-22.73	11.000	8.500	8.890	8.500	9.500	9.500	المدينة السياحية لسد الموصل
59	0.00	40.000	40.000	40.050	39.000	46.000	40.000	فنادق المنصور
3	-7.83	28.750	26.500	26.500	26.500	26.500	26.500	فندق السدير
17	-14.89	23.500	20.000	20.000	20.000	23.000	23.000	فندق آشور
23	-2.70	18.500	18.000	18.420	18.000	19.000	18.600	فندق فلسطين
1	0.00	0.930	0.930	0.930	0.930	0.930	0.930	الاهلية للانتاج الزراعي
9	0.00	7.500	7.500	7.490	7.490	7.500	7.500	الشرق الاوسط للاسماك
1376	-10.21	9.400	8.440	8.990	8.430	9.490	9.480	العراقية لانتاج البذور
21	10.00	5.000	5.500	5.370	5.000	5.270	5.000	انتاج وتسويق الحوم
4	-2.50	20.000	19.500	19.890	19.500	20.000	20.000	تسويق المنتجات الزراعية

سابعاً: مؤشرات تداول الاسهم من قبل غير العراقيين

- بلغ عدد الأسهم المشتراة من قبل الأجانب 5,068,528.657 سهم بقيمة 11,850,570,509 دينار من خلال تنفيذ 1760 عقد على أسهم 14 شركة.
 - بلغ عدد الأسهم المباعة من قبل الاجانب 2,196,437,636 سهم بقيمة 4,413,956,994 دينار من خلال تنفيذ 702 عقد على أسهم 9 شركات.
- يوضح الجدول رقم (3) مؤشرات التداول اليومية لتداول الأسهم من قبل الأجانب خلال شهر ايلول 2024

جدول رقم (3)
مؤشرات التداول اليومية للأسهم من قبل الأجانب خلال شهر أيلول 2024

الجلسات	عدد الاسهم / شراء	القيمة / شراء	العقود المنفذة شراء	الشركات المتداولة شراء	عدد الاسهم / بيع	القيمة / بيع	العقود المنفذة بيع	الشركات المتداولة بيع
01/09/2024	0	0	0	0	31,000,000	69,090,000	47	3
02/09/2024	44,758,485	117,830,111	52	5	20,650,000	52,723,500	16	4
03/09/2024	24,888,788	113,888,817	37	2	8,550,000	23,889,000	17	4
04/09/2024	346,317,104	1,179,772,436	209	3	80,200,000	122,892,950	38	3
05/09/2024	615,808,817	1,029,868,233	152	2	68,000,000	109,970,000	27	3
08/09/2024	8,500,000	51,120,000	15	2	23,000,000	44,490,000	20	3
09/09/2024	67,570,000	225,603,151	70	3	92,677,337	192,106,452	41	5
10/09/2024	345,689,103	623,425,938	100	4	111,565,000	182,618,000	45	5
11/09/2024	10,062,428	103,640,258	35	1	123,000,000	210,063,060	40	3
12/09/2024	40,094,873	64,964,267	17	2	38,100,000	65,625,031	16	4
16/09/2024	89,939,036	162,028,438	45	5	6,962,790	19,851,776	9	3
17/09/2024	462,655,000	802,251,550	127	3	195,021,947	323,984,487	60	3
18/09/2024	1,269,144	4,709,252	8	5	45,484,639	87,200,826	15	5
19/09/2024	318,617,782	770,380,439	69	4	57,850,000	108,277,988	28	3
22/09/2024	135,000,000	339,035,426	57	2	535,042,256	1,508,677,260	34	3
23/09/2024	281,000,000	457,069,900	49	3	180,000,000	298,141,227	47	2
24/09/2024	266,450,000	549,287,436	69	3	46,000,000	80,195,753	19	3
25/09/2024	566,050,000	1,280,910,488	180	5	155,000,000	256,600,000	35	2
26/09/2024	463,113,099	1,379,842,463	193	3	171,500,334	290,990,989	64	3
29/09/2024	120,857,305	667,095,464	87	3	81,500,000	146,907,000	34	3
30/09/2024	859,887,693	1,927,846,442	189	3	125,333,333	219,661,693	50	2
المجموع	5,068,528,657	11,850,570,509	1760	14	2,196,437,636	4,413,956,994	702	9

ثامنا: منصة تداول السندات الحكومية G. Bonds

استناداً الى اللائحة التنظيمية لأدراج وايداع وتداول السندات الحكومية – السندات المدرجة هي:

- 1: سندات (بناء) الاصدارية الأولى
سند بفئة 1,000,000 دينار بفائدة سنوية 7% تدفع كل ستة أشهر في 4/9 منه وفي 10/8 منه لمدة أربع سنوات - تاريخ الاستحقاق 2025/10/12.
- 2: سندات (بناء) الاصدارية الثانية.
سند فئة 1,000,000 دينار بفائدة سنوية 7% تدفع كل ستة أشهر في 6/16 منه وفي 12/15 منه لمدة أربع سنوات - تاريخ الاستحقاق 2025/12/19.
- 3: سندات – اعمار- الاصدارية الأولى
تمت الموافقة على الادراج 2023/12/27 – تم إطلاق التداول 2024/3/19. بقيمة (1.499.999.500.000) دينار
* سند فئة (500) ألف دينار بفائدة سنوية 6% تدفع كل ستة أشهر في 4/9 منه وفي 10/9 منه لمدة سنتين – تاريخ الاستحقاق 2025/10/9 .
* سند فئة 1,000,000 دينار بفائدة سنوية 8% تدفع كل ستة أشهر في 4/9 منه وفي 10/9 منه لمدة أربع سنوات – تاريخ الاستحقاق 2027/10/9 .
- 4: سندات (اعمار) الاصدارية الثانية

- تمت الموافقة على الادراج بتاريخ 2024/2/11 – تم إطلاق التداول 2024/3/27 بقيمة (1.5) ترليون دينار
* سند فئة (500) ألف دينار بفائدة سنوية 6% تدفع كل ستة أشهر في 5/28 منه وفي 11/27 منه لمدة سنتين – تاريخ الاستحقاق 2025/11/27.
* سند فئة 1,000,000 دينار بفائدة سنوية 8% تدفع كل ستة أشهر في 5/28 منه وفي 11/27 منه لمدة أربع سنوات – تاريخ الاستحقاق 2027/11/27.

- 5: سندات (اعمار) الاصدارية الثالثة
تمت الموافقة على الادراج بتاريخ 2024/3/17 – تم إطلاق التداول 2024/4/21 بقيمة (1,589,789,500,000) دينار.
* سند فئة (500) ألف دينار بفائدة سنوية 6% تدفع كل ستة أشهر في 6/30 منه وفي 30/12 لمدة سنتين – تاريخ الاستحقاق 2025/12/30.
* سند فئة 1,000,000 دينار بفائدة سنوية 8% تدفع كل ستة أشهر في 6/30 منه وفي 30/12 لمدة أربع سنوات – تاريخ الاستحقاق 2027/12/30.

- 6: سندات (انجاز) الاصدارية الأولى
تمت الموافقة على الادراج بتاريخ 2024/7/18 – تم بدء عمليات إيداع " سندات انجاز " في مركز الإيداع من قبل مالكي السندات بكافة فئاتها اعتباراً من يوم الاحد 2024/9/29.
سيتم إطلاق التداول 2024/10/20 بقيمة (1.5) ترليون دينار وبفئتين وفق الاتي:
* سند بفئة 500,000 دينار بفائدة سنوية 6.5% تدفع كل ستة أشهر في 10/14 وفي 4/15 لمدة سنتين - تاريخ الاستحقاق في 2026/4/15
* سند بفئة 1,000,000 دينار بفائدة سنوية 8.5% تدفع كل ستة أشهر في 10/14 وفي 4/15 لمدة أربع سنوات - تاريخ الاستحقاق في 2028/4/14 .

تاسعا: منصة الشركات غير المدرجة ISX-OTC

تم اطلاق منصة الشركات غير المدرجة بتاريخ 2024/1/2 استنادا الى اللائحة التنظيمية رقم 21 لسنة 2023. وكتاب دائرة تسجيل الشركات اعمامها المرقم 35428 في 2023/12/27 الى الشركات غير المدرجة للتسجيل في منصة الشركات OTC وكتابها اعمام بالعدد 7827 في 2024/3/25.

أ. الشركات التي استكملت إجراءات التسجيل وقابلة للتداول

1. شركة الربيع للوساطة بالأوراق المالية – مساهمة خاصة
2. شركة الكرم للوساطة بالأوراق المالية – مساهمة خاصة
3. شركة مصرف حمورابي التجاري
4. مصرف الوركاء للاستثمار والتمويل

ب. الشركات التي تستكمل إجراءات التسجيل

1. شركة مصرف السنام الاسلامي: استكمل الاجراءات التسجيل والايدياع وسيتم بدء الايدياع على اسهم الشركة اعتبارا من 2024/10/6 .
2. الشركة الوطنية للصناعات الغذائية: اجراءات الشركة في توقيع الاتفاقية مع مركز الإيداع وتزويده بسجل المساهمين وتسديد الالتزامات المالية. سيستخدم نفس رمز ISIN.
3. بوابة عشتار للنظم وخدمات الدفع الالكتروني للاموال: اجراءات الشركة مع مركز الإيداع وتزويده بسجل المساهمين ، تم استحصال الرمز الدولي ISIN.

ت. الشركات التي صدرت موافقة الهيئة على ادراجها - وتعمل على استكمال إجراءات التسجيل والايدياع :

1. شركة الهلمان للصرافة : صدرت موافقة هيئة الأوراق المالية بموجب كتابها المرقم 33/13 في 2024/9/18 - اجراءات الشركة في توقيع الاتفاقية مع مركز الإيداع وتزويده بسجل المساهمين لاستكمال اجراءات استحصال الرمز الدولي ISIN
2. شركة اليمامة للتأمين: صدرت موافقة هيئة الأوراق المالية بموجب كتابها المرقم 34/13 في 2024/9/18 - اجراءات الشركة في توقيع الاتفاقية مع مركز الإيداع وتزويده بسجل المساهمين لاستكمال اجراءات استحصال الرمز الدولي ISIN
3. شركة الايلاف للتأمين : صدرت موافقة هيئة الأوراق المالية بموجب كتابها المرقم 36/13 في 2024/9/18 - اجراءات الشركة في توقيع الاتفاقية مع مركز الإيداع وتزويده بسجل المساهمين لاستكمال اجراءات استحصال الرمز الدولي ISIN
4. شركة الاتحاد الدولية للتأمين : صدرت موافقة هيئة الأوراق المالية بموجب كتابها المرقم 37/13 في 2024/9/18 - اجراءات الشركة في توقيع الاتفاقية مع مركز الإيداع وتزويده بسجل المساهمين لاستكمال اجراءات استحصال الرمز الدولي ISIN
5. شركة العلاء للصرافة : لم تصدر موافقة هيئة الأوراق المالية بموجب كتابها المرقم 35/13 في 2024/9/18 على ادراج الشركة لحين تقديم الحسابات الختامية للشركة (كشركة مساهمة) .

ث. شركات أخرى تحت التدقيق وإصدار القرار :

1. شركة دنيا للتأمين : صدرت موافقة مجلس المحافظين بموجب قراره المرقم (م/319) في
2024/9/17 .

2 . شركة شط العرب للتأمين : صدرت موافقة مجلس المحافظين بموجب قراره المرقم (م/320) في
2024/9/18 .

اما شركة الزعيم للصرافة وشركة الصوى للصرافة لم تقدم سجل المساهمين بعد صدور موافقات
ادراجها.

ولا تزال متابعة الشركات المساهمة غير المدرجة مستمرة لغرض تنفيذ إجراءات اللائحة التنظيمية وتنظيم
تداولها.

عاشرا: اخبار الشركات المساهمة المدرجة وقرارات الهيئات العامة**أ. قرارات الهيئات العامة للشركات المساهمة****1. دار السلام للتأمين**

قررت الهيئة العامة للشركة في الاجتماع المنعقد بتاريخ 2024/9/8 الاتي:

أ. المصادقة على الحسابات الختامية للسنة المالية المنتهية في 2023/12/31 .

ب. عدم توزيع ارباح.

أطلاق التداول على أسهم الشركة في جلسة 2024/9/10 بعد استلام محضر اجتماع الهيئة العامة غير المصدق استنادا للائحة التنظيمية رقم 2 المعدلة لسنة 2022.

2. مصرف العطاء الاسلامي

قررت الهيئة العامة للشركة في الاجتماع المنعقد بتاريخ 2024/9/10 الاتي:

أ. المصادقة على الحسابات الختامية للسنة المالية المنتهية في 2023/12/31 .

ب. تخفيض العجز المتراكم .

ت. تحويل مقسوم الارباح لعام 2023 الى الفائض المتراكم على ان يؤخذ 5% منه احتياطي الالزامي و5% منه مخاطر تشغيل و50% لتغطية العجز.

أطلاق التداول على أسهم الشركة في جلسة 2024/9/16 بعد استلام محضر اجتماع الهيئة العامة غير المصدق استنادا للائحة التنظيمية رقم 2 المعدلة لسنة 2022.

3. الاهلية للتأمين

قررت الهيئة العامة للشركة في الاجتماع المنعقد بتاريخ 2024/8/29 الاتي:

أ. المصادقة على الحسابات الختامية للسنة المالية المنتهية في 2023/12/31 .

ب. تحويل الارباح الى السنة القادمة، اطفاء جزء من العجز المتراكم.

أطلاق التداول على أسهم الشركة في جلسة 2024/9/17 بعد استلام محضر اجتماع الهيئة العامة غير المصدق استنادا للائحة التنظيمية رقم 2 المعدلة لسنة 2022.

4. بغداد للمشروبات الغازية

قررت الهيئة العامة للشركة في الاجتماع المنعقد بتاريخ 2024/9/12 الاتي:

أ. المصادقة على الحسابات الختامية للسنة المالية المنتهية في 2023/12/31 .

ب. توزيع مقسوم ارباح بنسبة 29% من راسمال الشركة.

أطلاق التداول على أسهم الشركة في جلسة 2024/9/18 بعد استلام محضر اجتماع الهيئة العامة غير المصدق استنادا للائحة التنظيمية رقم 2 المعدلة لسنة 2022.

5. العراقية لانتاج البذور

اطلاق التداول اعتبارا من جلسة 2024/9/23 بعد تأجيل اجتماع الهيئة العامة المنعقد في 2024/9/14، تأجيل الاجتماع لحين الوقوف على رأي الامانة العامة لمجلس الوزراء بتفسير قرار مجلس الوزراء بتوصية المجلس الوزاري للاقتصاد بزيادة راس المال وفق المادة (55/اولا /ثانيا/ثالثا/رابعا) من قانون الشركات.

6. الخياطة الحديثة

قررت الهيئة العامة للشركة في الاجتماع المنعقد بتاريخ 2024/9/24 الاتي:
أ. المصادقة على الحسابات الختامية للسنة المالية المنتهية في 2023/12/31 .
ب. توزيع مقسوم ارباح بنسبة 25% من رأسمال الشركة.
أطلاق التداول على أسهم الشركة في جلسة 2024/9/29 بعد استلام محضر اجتماع الهيئة العامة غير المصدق استنادا للائحة التنظيمية رقم 2 المعدلة لسنة 2022.

7. ادراج أسهم زيادة رأسمال الشركة الوطنية لصناعة الاثاث المنزلي

صدرت مصادقة دائرة تسجيل الشركات بكتابها المرقم 14136 في 2024/5/22، على انتهاء اجراءات زيادة رأس مال الشركة زيادة رأسمال الشركة من (1,660,000,000) سهم الى (3,320,000,000) سهم وفق المادة (55/اولا) من قانون الشركات.
تم إطلاق التداول على أسهم زيادة رأسمال الشركة اعتبارا من جلسة 2024/9/17.

8. ادراج أسهم زيادة رأسمال مصرف المنصور

صدرت مصادقة دائرة تسجيل الشركات بكتابها المرقم 26063 في 2024/9/16، على انتهاء اجراءات زيادة رأس مال الشركة زيادة رأسمال الشركة من (300) مليار سهم الى (351) مليار سهم وفق المادة (55/اولا/ثانيا) من قانون الشركات.
تم إطلاق التداول على أسهم زيادة رأسمال الشركة اعتبارا من جلسة 2024/9/24.

9. الكرم للوسط في بيع وشراء الاوراق المالية

صدرت مصادقة دائرة تسجيل الشركات بكتابها المرقم 25340 في 2024/9/1، على انتهاء اجراءات زيادة رأسمال الشركة من (260) مليون سهم الى (600) مليون سهم وفق المادة (55/ثانيا) من قانون الشركات.
تم إطلاق التداول على أسهم زيادة رأسمال الشركة اعتبارا من جلسة 2024/9/29.

ب - متابعة تنفيذ الشركات لقرارات هيئاتها العامة – زيادة راس المال

مصرف الاقتصاد: تمديد الاكتتاب على أسهم الشركة لمدة 60 يوماً اعتباراً من 2024/7/21 على الاسهم المطروحة البالغة (39,100,000,000) سهم في مصرف الخليج التجاري/ فرع المنصور، تنفيذاً لقرار الهيئة العامة المنعقدة في 2024/2/14، زيادة رأس مال الشركة من (250) مليار إلى (300) مليار دينار بطرح أسهم (39.100) مليون وفق أحكام المادة (55/أولاً) وتحويل مبلغ من الفائض المتراكم بمقدار (10.900) مليار وفق المادة(55/ثانيا) من قانون الشركات.

الونام للاستثمار المالي: بدء الاكتتاب على أسهم الشركة اعتباراً من يوم 2024/6/11 على الاسهم المطروحة البالغة (3) مليار سهم ولمدة 30 يوماً ولا تزيد عن 60 يوم في مصرف المتحد للاستثمار، تنفيذاً لقرار الهيئة العامة المنعقدة في 2024/2/17، زيادة رأس مال الشركة من (2) مليار إلى (5) مليار دينار وفق أحكام المادة (55/أولاً) من قانون الشركات.

مصرف المشرق العربي: غلق الاكتتاب على أسهم الشركة اعتباراً من يوم 2024/9/18 لم يتم الاكتتاب على الاسهم المطروحة البالغة (50) مليار سهم، تنفيذاً لقرار الهيئة العامة المنعقدة في 2024/2/11، زيادة رأس مال الشركة من (250) مليار إلى (300) مليار دينار وفق أحكام المادة (55/أولاً) من قانون الشركات.

مصرف الائتمان العراقي: اغلق الاكتتاب على اسهم الشركة يوم الاربعاء 2024/9/11 تم الاكتتاب بمبلغ (69,870,000,000) دينار واصبح مجموع راس المال (319,870,000,000) دينار، تنفيذاً لقرار الهيئة العامة المنعقد في 2024/5/2.

مصرف الوطني الاسلامي: غلق الاكتتاب على أسهم الشركة اعتباراً من يوم 2024/9/25 على الاسهم المطروحة البالغة (35) مليار سهم ، تنفيذاً لقرار الهيئة العامة المنعقد في 2024/6/8، زيادة رأس مال الشركة من (301) مليار دينار الى (351) مليار دينار وفق المادة (55/أولاً/ثانياً) من قانون الشركات.

الاهلية للتأمين: بدء الاكتتاب على أسهم الشركة اعتباراً من يوم 2024/9/4 على الاسهم المطروحة البالغة (8) مليار سهم ولمدة 30 يوماً ولا تزيد عن 60 يوم في مصرف الطيف الاسلامي، تنفيذاً لقرار الهيئة العامة المنعقد بتاريخ 2024/7/2 زيادة راس المال الشركة من (7) مليار دينار الى (15) مليار دينار وفق المادة (55/اولاً) من قانون الشركات.

مصرف جيهان للاستثمار والتمويل: صادقت دائرة تسجيل الشركات على انتهاء اجراءات على الاسهم المطروحة الشركة البالغة (50) مليار ، تنفيذاً لقرار الهيئة العامة المنعقدة في 2024/6/7، زيادة رأس مال الشركة من (305) مليار إلى (355) مليار دينار وفق أحكام المادة (55/أولاً) من قانون الشركات.

ث. الشركات التي وزعت مقسوم الأرباح

- **الشركة العراقية لانتاج وتسويق اللحوم والمحاصيل الحقلية:** البدء بتوزيع الارباح للمساهمين لعام 2022 وبنسبة (8%) من راس المال اعتباراً من يوم الاحد 2024/8/4 في مقر الشركة في ساحة النور واستمرارها بتوزيع الارباح للسنوات السابقة مستصحبين معهم المستمسكات الثبوتية لصاحب الاسهم حصراً او وكالة من كاتب العدل.
- **شركة السجاد والمفروشات:** البدء بتوزيع الارباح للمساهمين وبنسبة (80%) من راس المال الشركة في مقر الشركة اعتباراً من يوم الاحد 2024/9/1 يومياً اثناء الدوام الرسمي من الساعة التاسعة صباحاً الى الساعة الثانية عشر ونص مساءً مستصحبين معهم المستمسكات الثبوتية او الوكالات الأصولية لاستلام ارباحهم وشهادة الأسهم.
- **شركة بغداد العراق للنقل العام:** البدء بتوزيع الارباح للمساهمين لعام 2022 وبنسبة (100%) والسنوات السابقة في مقر الشركة اعتباراً من يوم الاحد 2024/5/19 مستصحبين معهم المستمسكات الثبوتية او الوكالات الأصولية لاستلام ارباحهم وشهادة الأسهم.
- **شركة المعمورة العقارية:** البدء بتوزيع الارباح للمساهمين وبنسبة (2%) من راس المال المدفوع اعتباراً من يوم الثلاثاء 2024/5/21 في مقر الشركة صباحاً ولغاية الساعة الثانية عشر ونص ظهراً طيلة أيام الأسبوع عدا يوم الخميس مستصحبين معهم المستمسكات الثبوتية او الوكالات الأصولية لاستلام ارباحهم وشهادة الأسهم.
- **الشركة العراقية لانتاج البذور:** البدء بتوزيع الارباح للمساهمين لعام 2021 وبنسبة (81.9%) من راس المال الحالي اعتباراً من يوم 2024/3/17 واستمرارها بتوزيع الارباح لغاية الان مستصحبين معهم المستمسكات الثبوتية لصاحب الاسهم حصراً او وكالة من كاتب العدل .
- **شركة مصرف بغداد:** البدء بتوزيع الارباح للمساهمين لعام 2023 وبنسبة (17%) من راس المال اعتباراً من يوم الخميس 2024/9/12 في مقر الشركة من الساعة التاسعة صباحاً الى الثانية بعد الظهر مستصحبين معهم المستمسكات الثبوتية لصاحب الاسهم حصراً او وكالة من كاتب العدل .
- **شركة مصرف الجنوب:** البدء بتوزيع الارباح للمساهمين لعام 2023 وبنسبة (6.1%) من راس المال اعتباراً من يوم 2024/7/10 مستصحبين معهم المستمسكات الثبوتية لصاحب الاسهم حصراً او وكالة من كاتب العدل .

- شركة المصرف الاهلي العراقي : البدء بتوزيع الارباح للمساهمين بنسبة (20%) من راس المال اعتبارا من يوم 2024/9/11 في كافة فروع المصرف مستحبيين معهم المستمسكات الثبوتية لصاحب الاسهم حصرا او وكالة من كاتب العدل .
- شركة بغداد للمشروبات الغازية : سيتم البدء بتوزيع الارباح للمساهمين في مقر الشركة اعتبارا من يوم الثلاثاء 2024 /10/1 يوميا اثناء الدوام الرسمي .

ج . اخبار الشركات المساهمة وقرارات الهيئات العامة

1. قدمت (71) شركة مساهمة الحسابات الختامية كما في 2023/12/31.
مصرف الاستثمار العراقي، المصرف الاهلي العراقي، مصرف بغداد، مصرف العراقي الاسلامي، مصرف الخليج التجاري، مصرف الموصل، مصرف الاتحاد العراقي، مصرف المنصور، مصرف عبر العراق، مصرف التنمية الدولي، مصرف الإقليم التجاري، مصرف الائتمان العراقي، مصرف الجنوب، مصرف المشرق العربي الإسلامي، المصرف التجاري ، مصرف المشرق الأوسط ، مصرف ايلاف الإسلامي ، مصرف الوطني الإسلامي ، مصرف اسيا العراق الإسلامي ، مصرف نور العراق الإسلامي ، مصرف أربيل ، مصرف الثقة الإسلامي ، مصرف الاقتصاد ، مصرف العطاء الإسلامي ، مصرف القرطاس الإسلامي، مصرف الطيف الإسلامي ، مصرف الانصاري الإسلامي ، مصرف القابض الإسلامي، مصرف جيهان الإسلامي ، مصرف سومر، مصرف الراجح، مصرف العربية الاسلامي ،مصرف الدولي الاسلامي ، مصرف العالم ، مصرف امين العراق ، الاهلية للتأمين، الأمين للتأمين ، دار السلام للتأمين، الحمراء للتأمين، الأمين للاستثمار المالي، بين النهرين للاستثمارات المالية، الوئام للاستثمار المالي، الزوراء للاستثمار المالي، الأمين للاستثمارات العقارية، المعمورة العقارية، مدينة العاب الكرخ السياحية، النخبة للمقاولات العامة، الموصل لمدن الألعاب، رحاب كربلاء ، الريباس للدواجن والاعلاف، المنصور للصناعات الدوائية، الخياطة الحديثة، العراقية للسجاد والمفروشات ، بغداد لصناعات مواد التغليف ، بغداد للمشروبات الغازية ، العراقية لتصنيع التمور، الخازر للمواد الانشائية، المعدنية والدراجات، الصناعات الكيماوية العصرية ، المدينة السياحية في سد الموصل، فندق السدير، فندق اشور، ابداع المشرق الاوسط ، الاهلية لانتاج الزراعي ، مصرف المستشار مصرف اشور، انتاج الالبسة الجاهزة، مصرف بابل، مصرف كوردستان ، اسياسيل للاتصالات ، الخاتم للاتصالات .
2. قدمت (90) شركة مساهمة الحسابات الفصلية للفصل الاول لعام 2024.
3. قدمت (85) شركة مساهمة الحسابات الفصلية للفصل الثاني لعام 2024.
4. عقدت (45) شركة مساهمة اجتماع هيئاتها العامة لغاية نهاية شهر ايلول 2024.
5. تم ادراج أسهم الزيادة لـ (13) شركة مساهمة مدرجة وهي (مصرف بغداد، المصرف الوطني الإسلامي، مصرف الاستثمار، مصرف المنصور للاستثمار، الموصل لمدن الألعاب، المصرف العراقي الاسلامي، رحاب كربلاء، مصرف جيهان، المصرف الأهلي العراقي، مصرف الجنوب الاسلامي، مصرف الاقليم، مصرف التنمية، الوطنية لصناعات الاثاث المنزلي) لغاية نهاية شهر ايلول 2024.
6. اقرت (16) شركة مساهمة توزيع أرباح على مساهميها لغاية نهاية ايلول 2024.

احد عشر: قرارات هيئة الأوراق المالية

1- اقرت الهيئة استنادا الى التعديل تمديد مدة تقديم البيانات المالية للسنة المالية 2023 ومنح مدة سنة اضافية لمساهمي الشركات المدرجة لتداول اسهمها في سوق العراق للأوراق المالية على ان تستمر الشركة بالمتابعة مع ديوان الرقابة المالية لاستكمال اجراءات التدقيق واصدار البيانات المالية بصورتها النهائية قبل انتهاء المدة، وللشركات التالية:

1. الشركة العراقية لتصنيع وتسويق التمور: كتاب الهيئة المرقم (78/10) في 2024/1/11 الموافقة على طلب الشركة شمولها بالتمديد لمدة سنة لتقديم الحسابات الختامية للسنة المالية المنتهية في 2023/8/31.

2. شركة الفلوجة لإنتاج المواد الإنشائية: كتاب الهيئة المرقم (257/10) في 2024/1/29 الموافقة على طلب الشركة شمولها بالتمديد لمدة سنة لتقديم الحسابات الختامية للسنة المالية المنتهية في 2023/12/31.

3. الشركة العراقية للأعمال الهندسية: كتاب الهيئة المرقم (439/10) في 2024/2/21 الموافقة على طلب الشركة شمولها بالتمديد لمدة سنة لتقديم الحسابات الختامية للسنة المالية المنتهية في 2023/12/31.

4. الشركة العراقية لإنتاج وتسويق اللحوم: كتاب الهيئة المرقم (760/10) في 2024/4/1 الموافقة على طلب الشركة شمولها بالتمديد لمدة سنة لتقديم الحسابات الختامية للسنة المالية المنتهية في 2023/12/31.

5. الشركة العراقية لإنتاج وتسويق المنتجات الزراعية: كتاب الهيئة المرقم (800/10) في 2024/4/8 الموافقة على طلب الشركة شمولها بالتمديد لمدة سنة لتقديم الحسابات الختامية للسنة المالية المنتهية في 2023/12/31.

6. شركة الكندي لإنتاج اللقاحات والأدوية البيطرية: كتاب الهيئة المرقم (795/10) في 2024/4/8 الموافقة على طلب الشركة شمولها بالتمديد لمدة سنة لتقديم الحسابات الختامية للسنة المالية المنتهية في 2023/12/31.

7. شركة فنادق المنصور: كتاب الهيئة المرقم (794/10) في 2024/4/8 الموافقة على طلب الشركة شمولها بالتمديد لمدة سنة لتقديم الحسابات الختامية للسنة المالية المنتهية في 2023/12/31.

8. شركة فندق بابل: كتاب الهيئة المرقم (1148/10) في 2024/5/26 الموافقة على طلب الشركة شمولها بالتمديد لمدة سنة لتقديم الحسابات الختامية للسنة المالية المنتهية في 2023/12/31.

9. الوطنية للاستثمارات السياحية: كتاب الهيئة المرقم (1239/10) في 2024/6/9 الموافقة على طلب الشركة شمولها بالتمديد لمدة سنة لتقديم الحسابات الختامية للسنة المالية المنتهية في 2023/12/31.

10. فندق بغداد: كتاب الهيئة المرقم (1227/10) في 2024/6/16 الموافقة على طلب الشركة شمولها بالتمديد لمدة سنة لتقديم الحسابات الختامية للسنة المالية المنتهية في 2023/12/31.

11. فندق السدير: كتاب الهيئة المرقم 7161/10 في 2024/8/8 الموافقة على طلب الشركة شمولها بالتمديد لمدة سنة واحدة لتقديم الحسابات الختامية للسنة المالية المنتهية في 2023/12/31.

12. العراقية لصناعة وتجارة الكارتون: اقرت هيئة الاوراق المالية بموجب كتابها المرقم 29/13 في 2024/9/1: الموافقة على طلب الشركة شمولها بالتمديد لمدة سنة واحدة لتقديم الحسابات الختامية للسنة المالية المنتهية في 2023/12/31.
13. فنادق عشتار: اقرت هيئة الاوراق المالية بموجب كتابها المرقم 31/13 في 2024/9/1: الموافقة على طلب الشركة شمولها بالتمديد لمدة سنة واحدة لتقديم الحسابات الختامية للسنة المالية المنتهية في 2023/12/31.
- اقرت هيئة الاوراق المالية بموجب كتابها المرقم 20/13 في 2024/6/13: الموافقة على طلب الشركات ادناه شمولها بالتمديد لتقديم البيانات المالية لسنة 2023 لمدة (60) يوماً من تاريخ انتهاء المدة المحددة في القانون (2024/5/31) والشركات هي: (الخليج للتأمين).
2. أ . استناداً الى كتاب هيئة الاوراق المالية المرقم (1811/10) في 2024/8/21 تقرر نقل تسجيل وتداول أسهم شركة الخليج للتأمين من منصة الشركات غير المفصحة الى المنصة النظامية، اعتباراً من جلسة يوم الاحد 2024/9/1.
- ب. استناداً الى كتاب هيئة الاوراق المالية المرقم (1812/10) في 2024/8/21 تقرر نقل تسجيل وتداول أسهم شركة فندق السدير من منصة الشركات غير المفصحة الى المنصة النظامية، اعتباراً من جلسة يوم الاحد 2024/9/1.
- ت. استناداً الى كتاب هيئة الاوراق المالية المرقم (32/13) في 2024/9/2 تقرر إيقاف التداول على اسهم الشركات (الوطنية للصناعات الكيماوية والبلاستيكية، مصرف كردستان، المصرف المتحد، الخاتم للاتصالات، مصرف زين العراق الاسلامي (متوقف)) اعتباراً من جلسة الاربعاء 2024/9/4 .
- ث. استناداً الى كتاب هيئة الاوراق المالية المرقم (1896/10) في 2024/9/4 تقرر اطلاق التداول على اسهم الخاتم للاتصالات اعتباراً من جلسة الخميس 2024/9/5 .
- ج. استناداً الى قرار هيئة الاوراق المالية بموجب كتابها المرقم (2056/10) في 2024/9/23 تقرر نقل تداول أسهم الشركات (مصرف المتحد، مصرف كردستان، الوطنية للصناعات الكيماوية والبلاستيكية) من منصة النظامي الى منصة الشركات غير المفصحة اعتباراً من جلسة يوم الاربعاء 2024/9/25.
- ح. استناداً الى قرار هيئة الاوراق المالية بموجب كتابها المرقم (2077/10) في 2024/9/24 والحاقا بكتابنا المرقم س.ق 2077/ في 2024/9/24 تقرر عدم نقل تداول أسهم شركة مصرف كردستان الى منصة الشركات غير المفصحة كما كان مقرراً لالتزامها بتقديم الحسابات الختامية للسنة المالية المنتهية في 2023/12/31 الى هيئة والسوق .
- خ. استناداً الى قرار هيئة الاوراق المالية بموجب كتابها المرقم (2057/7) في 2024/9/23 تقرر إيقاف تداول أسهم مصرف بابل اعتباراً من جلسة يوم الاربعاء 2024/9/25.

اثنا عشر: مجلس المحافظين

عقد مجلس المحافظين جلسته الرابعة يوم 2024/9/5 واتخذ القرارات المناسبة بشأن الموضوعات المعروضة ومن بينها المصادقة على مؤشرات التداول والتقرير الشهري.

ثلاثة عشر: مؤشرات مركز الايداع لشهر أيلول 2024.

تأسس مركز الإيداع استناداً للقسم 9 من قانون رقم 74 لسنة 2004 ويعمل وفقاً للإجراءات الصادرة عن هيئة الأوراق المالية ومجلس محافظي سوق العراق للأوراق المالية منذ عام 2008 وتعديلاتها في تنفيذ إجراءات التسوية السهمية ونقل الملكية وفقاً لعمليات التداول اليأ على الانظمة الالكترونية بالاضافة الى اجراءات تحديث رؤوس الاموال للشركات المساهمة بعد اكتمال عمليات زيادة رؤوس اموالها الى جانب عمليات الهبة والميراث ويطبق ضوابط مكافحة غسيل الأموال باستخدام نظام AML وسيناريوهات الرقابة. وأدناه أهم مؤشرات شهر ايلول 2024.

1. بلغ عدد الاسهم المودعة خلال شهر ايلول (141,037,581,857) سهم.

جدول رقم (1) عدد الأسهم المودعة خلال شهر ايلول/2024

ت	اسم الشركة	راسمال الشركة	الاسهم المودعة	عدد المودعين (افراد)	عدد المودعين (شركات)
قطاع المصارف					
1	مصرف بغداد	400,000,000,000	101,965,209	4	-
2	مصرف الاستثمار	257,147,995,943	41,154,300	3	-
3	مصرف الشرق الأوسط	250,000,000,000	2,380,246	2	-
4	مصرف الموصل	252,500,000,000	17,159,635	3	-
5	مصرف المنصور	351,000,000,000	45,940,342,727	1,008	34
6	المصرف الاهلي العراقي	400,000,000,000	18,229,115	2	-
7	مصرف الاقليم التجاري	350,000,000,000	8,407,591,840	26	-
8	المصرف المتحد للاستثمار	300,000,000,000	1,527,573	2	-
9	مصرف الوركاء	271,626,270,238	84,879,192,886	76	1
	المجموع	2,832,274,266,181	139,409,543,531	1,126	35
قطاع الزراعة					
10	العراقية لانتاج وتسويق اللحوم	4,999,981,922	18,080	1	-
11	العراقية لانتاج البذور	20,000,000,000	1,216,510	3	-
	المجموع	24,999,981,922	1,234,590	4	-
قطاع الخدمي					
12	البادية للنقل العام	2,200,000,000	29,249	4	-
	المجموع	2,200,000,000	29,249	4	-
قطاع الصناعي					
13	بغداد للمشروبات الغازية	204,335,333,333	23,366,028	10	-
14	الصناعات الالكترونية	18,000,000,000	2,301,427	2	-
15	الوطنية لصناعة الاثاث المنزلي	3,320,000,000	1,588,860,889	182	7
16	هلال صناعية	12,375,000,000	666,785	4	-

تابع جدول رقم (1) عدد الأسهم المودعة خلال شهر ايلول/2024

ت	اسم الشركة	راسمال الشركة	الاسهم المودعة	عدد المودعين (افراد)	عدد المودعين (شركات)
قطاع الصناعي					
17	صناعات الكارتون	7,590,000,000	1,008,000	1	-
18	الشركة العراقية لانتاج وتسويق التمور	17,250,000,000	7,399,150	3	-
19	الشركة العراقية للاعمال الهندسية	1,500,000,000	223,820	1	-
20	العراقية للسجاد والمفروشات	500,000,000	8,475	1	-
21	المنصور للصناعات الدوائية	16,000,000,000	337,855	5	-
22	الصناعات المعدنية والدراجات	5,000,000,000	437,500	1	-
23	الخيطة الحديثة	2,000,000,000	398,275	2	-
24	الصناعات الكيماوية والبلاستيكية	15,187,500,000	288,618	1	-
25	الالبسة الجاهزة	3,186,600,000	759,849	1	-
26	الصناعات الخفيفة	16,800,000,000	717,816	1	-
المجموع					
		323,044,433,333	1,626,774,487	215	7
المجاميع الكلية					
		3,182,518,681,436	141,037,581,857	1,349	42

2. تنفيذ (205) فتح حساب جديد في شهر ايلول.

جدول رقم (2) تصنيف المودعين في مركز الايداع لشهر ايلول 2024

ت	نوع المودع	العدد
1	شخص عراقي	200
2	شخص غير عراقي	4
3	الشركات	1

4. الرهن والحجز لشهر ايلول 2024.

- أ. تنفيذ (36) عملية حجز ورهن بعدد أسهم (772,354,297) سهم.
 ب. تنفيذ (43) عملية رفع حجز بعدد أسهم (1,030,873,577) سهم.
 5. تنفيذ (55) معاملة إرثية بعدد أسهم (1,066,992,391) سهم على (28) شركة .

جدول رقم (3) عدد معاملات الارث لشهر ايلول / 2024

ت	اسم الشركة	عدد الاسهم	الاجمالي
قطاع المصارف			
1	مصرف بابل	100,032,390	6,001,943.40
2	مصرف بغداد	4,176,458	12,496,018.22
3	مصرف الخليج التجاري	200,249,999	68,084,999.66
4	مصرف الاستثمار	170,127,901	56,142,207.33
5	مصرف الشرق الاوسط	154,348,949	13,891,405.41
6	مصرف الموصل	262,728,614	44,665,515.42

تابع جدول رقم (3) عدد معاملات الارث لشهر ايلول / 2024

ت	اسم الشركة	عدد الاسهم	الاجمالي
7	المصرف الاهلي العراقي	12,237,444	27,534,249.00
8	المصرف المتحد للاستثمار	75,267,966	5,268,757.62
9	مصرف الاتحاد العراقي	3,785,499	1,173,504.69
المجموع		982,955,220	235,258,601
قطاع الزراعة			
10	العراقية لانتاج وتسويق اللحوم	197,823	989,680.25
11	العراقية للمنتجات الزراعية	7,666	153,320.00
12	العراقية لانتاج البذور	857,532	7,872,989.18
13	اسماك الشرق الاوسط	558	4,185.00
المجموع		1,063,579	9,020,174
قطاع الصناعي			
15	شركة بغداد للمشروبات الغازية	31,754,927	123,508,610.27
16	الصناعات الالكترونية	3,564,843	3,065,792.78
17	العراقية للسجاد والمفروشات	166,408	2,431,575.75
18	الكندي لانتاج اللقاحات	2,298,434	5,062,800.44
19	المنصور للصناعات الدوائية	42,111	81,447.62
20	الصناعات المعدنية والدراجات	1,872,368	3,463,880.80
21	الصناعات الكيماوية والبلاستيكية	288,618	505,081.50
22	الالبسة الجاهزة	302,610	998,613.00
23	الصناعات الخفيفة	115,248	80,673.60
المجموع		40,405,567	139,198,475.76
قطاع التأمين			
24	الشركة الاهلية للتأمين	197,031	61,079.61
25	الامين للتأمين	389,594	245,444.22
المجموع		586,625	306,523.83
قطاع الخدمي			
26	البادية للنقل العام	122,223	68,444.88
27	العراقية للنقل البري	38,421,074	77,610,569.48
28	المعمورة للاستثمارات العقارية	1,299,245	7,145,847.50
المجموع		39,842,542	84,824,861.86
قطاع الاتصالات			
29	اسياسيل للاتصالات	2,138,858	20,987,003.44
المجموع		2,138,858	20,987,003.44
المجموع الكلي		1,066,992,391	489,595,640.07

6. تنفيذ (36) معاملة تنازل عائلي بعدد أسهم (618,602,782) سهم على (27) شركة .

جدول رقم (4) عدد معاملات التنازل العائلي شهر ايلول / 2024

ت	اسم الشركة	عدد الاسهم	الاجمالي
قطاع المصارف			
1	مصرف اشور	247,314	74,194.20
2	المصرف التجاري	7,714,338	7,405,764.48
3	مصرف الاستثمار	20,735,040	6,635,212.80
4	مصرف الشرق الاوسط	68,146,255	6,133,162.95
5	مصرف المنصور	498,825,031	803,108,299.91
	المجموع	595,667,978	823,356,634.34
قطاع الزراعي			
6	الشركة الاهلية للانتاج الزراعي	42,418	39,448.74
7	العراقية لانتاج وتسويق اللحوم	275,849	1,442,690.27
8	العراقية لانتاج البذور	3,411,602	29,715,053.42
9	الحديثة للانتاج الحيواني	1,537,987	768,993.50
10	اسماك الشرق الاوسط	25,166	188,745.00
	المجموع	5,293,022	32,154,930.93
قطاع الفنادق			
11	فندق بغداد	1,281,769	14,099,459.00
	المجموع	1,281,769	14,099,459.00
قطاع الصناعي			
12	شركة بغداد للمشروبات الغازية	1,443,981	5,602,646.28
13	الصناعات الالكترونية	450,000	423,000.00
14	فلوجة مواد انشائية	449,843	1,484,481.90
15	هلال صناعية	1,514,520	1,787,133.60
16	صناعات الكارتون	1,566,704	3,352,746.56
17	الشركة العراقية لانتاج التمور	2,635,364	7,563,494.68
18	الشركة العراقية للاعمال الهندسية	195,000	1,756,950.00
19	العراقية للسجاد والمفروشات	159,537	2,393,055.00
20	الخازر لانتاج المواد الانشائية	214,995	477,288.90
21	الكندي لانتاج اللقاحات	1,541,244	3,853,110.00
22	المنصور للصناعات الدوائية	1,270,272	2,578,652.16
23	الخيطة الحديثة	137,858	1,228,314.78
24	الصناعات الخفيفة	1,923,990	1,519,952.10
	المجموع	13,503,308	34,020,825.96
قطاع الخدمي			
25	البادية للنقل العام	15,956	8,935.36
26	العراقية للنقل البري	266,729	538,792.58
27	المعمورة للاستثمارات العقارية	2,574,020	13,873,967.80
	المجموع	2,856,705	14,421,695.74
	المجموع الكلي	618,602,782	918,053,545.97

7. استنادا الى اجتماعات الهيئات العامة للشركات المدرجة واجراءات مركز الايداع تزويد (4) شركات مساهمة ودائرة تسجيل الشركات قبل (3) ايام من تاريخ اجتماع الهيئة العامة للشركة بنسخة الكترونية من سجل المساهمين كما في اخرجلة تداول وفقاً للائحة التنظيمية والشركات هي:

1. شركة دار السلام للتأمين.
2. شركة مصرف العطاء الاسلامي.
3. شركة بغداد للمشروبات الغازية.
4. الشركة العراقية لانتاج البذور.
5. شركة الخياطة الحديثة.
6. شركة مصرف نور العراق الاسلامي.
7. شركة المصرف التجاري العراقي.
8. شركة الخليج للتأمين.
9. شركة الأمين للاستثمارات العقارية.

اربعة عشر: النشاط الاعلامي لسوق العراق للأوراق المالية

1. يصدر سوق العراق للأوراق المالية يومياً تقارير ونشرات التداول متضمنة نشاط التداول بالأسهم وأخبار الشركات وقرارات الهيئات العامة.
2. نشرت الوكالات الاعلامية تقارير السوق اليومية والشهرية على:
 - الموقع الالكتروني للسوق www.isx-iq.net
 - الموقع الالكتروني لمركز الإيداع www.idc-stocks.com
 - موقع صندوق النقد العربي - التقرير اليومي والاسبوعي والشهري لأداء الأسواق المالية ومن بينها سوق العراق للأوراق المالية www.amf.org.
 - موقع اتحاد البورصات العربية - التقرير اليومي والاسبوعي والشهري لإداء الاسواق المالية العربية ومن ضمنها سوق العراق للأوراق المالية arab-exchanges.org
 - صفحة سوق العراق للأوراق المالية عبر Facebook Online.
 - قناة سوق العراق للأوراق المالية عبر YouTube.
 - صفحة سوق العراق للأوراق المالية عبر Instagram.
3. بثت قناة 24 الفضائية / عبر برنامج ماستر كاش لقاء المدير التنفيذي عن مفهوم ورؤية سوق العراق للأوراق المالية 2024 يوم الاحد 29 أيلول 2024.



4. نشرت وكالة الاقتصاد نيوز " سوق العراق يتداول أسهما بأكثر من 55 مليار دينار خلال شهر أيلول 2024 " يوم الاثنين 2024/09/30.
5. نشرت الصحف والوكالات المؤشرات اليومية والاسبوعية لسوق العراق: صحيفة الصباح، صحيفة العدالة، صحيفة المستقبل، صحيفة الصباح الجديد، صحيفة الأضواء، صحيفة الحقيقة الان، وكالة الاقتصاد نيوز، وكالة الانباء العراقية، وكالة موازين نيوز، وكالة الزمان نيوز.

6. تبث قناة افاق الفضائية يوميا ضمن فقرات برنامج يومكم المؤشرات اليومية والاسبوعية والشهرية لنشاط التداول باسم الشركات المساهمة.



For More Information



07834000034



info-isx@isx-iq.net
info@idc-stock.com



www.isx-iq.net
www.idc-stock.com



Iraq Stock Exchange
سوق العراق للأوراق المالية

بغداد - الكرادة - قرب المسرح الوطني مجاور مصرف الخليج التجاري



جدول رقم (1) مؤشرات تداول الاسهم في سوق العراق للاوراق المالية لشهر أيلول 2024 Table No. (1) Trading Bulletin of September 2024

Company name	عدد ايام التداول Trading days	القيمة المتداولة Traded Value	عدد الاسهم المتداولة Traded Volume	الصفقات No. of Trades	التغير % %Change	سعر الاغلاق السابق Previous Clo.Price	سعر الاغلاق Closing Price	معدل السعر الحالي Average Price	ادنى سعر Low Price	اعلى سعر High Price	سعر الافتتاح Opening Price	رمز الشركة Code	اسم الشركة
BANKS SECTOR													قطاع المصارف
Commercial Bank of Iraq	16	1,190,884,269	1,235,571,163	930	17.07	0.820	0.960	0.960	0.830	1.080	0.830	BCOI	المصرف التجاري
Bank of Baghdad	21	11,030,310,258	3,732,426,954	1,766	6.57	2.890	3.080	3.000	2.850	3.090	2.890	BBOB	مصرف بغداد
Iraqi Islamic Bank	21	874,568,509	670,085,647	909	25.00	1.080	1.350	1.310	1.080	1.410	1.080	BIIB	المصرف العراقي الاسلامي
Iraqi Middle East Bank	17	210,034,643	2,693,247,144	328	-22.22	0.090	0.070	0.080	0.070	0.100	0.090	BIME	مصرف الشرق الاوسط
Investment Bank of Iraq	17	56,431,035	174,361,709	88	-6.06	0.330	0.310	0.320	0.310	0.340	0.340	BIBI	مصرف الاستثمار العراقي
National Bank of Iraq	21	1,744,196,738	688,659,369	1,059	16.67	2.280	2.660	2.530	2.280	2.710	2.280	BNOI	المصرف الاهلي العراقي
Sumer Commerical Bank	17	91,672,501	1,044,861,454	117	12.50	0.080	0.090	0.090	0.080	0.100	0.090	BSUC	مصرف سومر التجاري
Economy Bank	21	531,900,880	2,116,660,141	354	19.05	0.210	0.250	0.250	0.220	0.270	0.220	BEFI	مصرف الاقتصاد
Gulf Commercial Bank	21	556,667,528	1,721,612,613	393	10.34	0.290	0.320	0.320	0.300	0.340	0.300	BGUC	مصرف الخليج التجاري
Mosul Bank	16	82,907,211	485,565,949	109	-5.56	0.180	0.170	0.170	0.170	0.180	0.180	BMFI	مصرف الموصل للاستثمار
Union Bank of Iraq	8	613,061	2,157,422	16	-19.35	0.310	0.250	0.280	0.250	0.340	0.340	BUOI	مصرف الاتحاد العراقي
Ashur International Bank	21	165,399,342	550,518,408	249	11.11	0.270	0.300	0.300	0.280	0.330	0.290	BASH	مصرف اشور
Mansour Bank	20	15,319,487,207	9,549,755,326	3,017	28.36	1.340	1.720	1.600	1.350	1.730	1.350	BMNS	مصرف المنصور
Elaf Islamic Bank	3	109,057	240,937	3	15.00	0.400	0.460	0.450	0.400	0.460	0.400	BELF	مصرف ايلاف
National Islamic Bank	1	1,140,000	2,000,000	1	0.00	0.570	0.570	0.570	0.570	0.570	0.570	BNAI	المصرف الوطني الاسلامي
Cihan Bank for Islamic	5	5,684,000	2,800,000	7	0.00	2.030	2.030	2.030	2.030	2.030	2.030	BCIH	مصرف جيهان الاسلامي
Al-Tife Islamic Bank	3	141,073	180,863	9	0.00	0.780	0.780	0.780	0.780	0.780	0.780	BTIB	مصرف الطيف الاسلامي
Credit Bank Of Iraq	18	197,577,602	225,162,049	175	10.00	0.800	0.880	0.880	0.840	0.910	0.850	BROI	مصرف الائتمان العراقي
Trans Iraq Bank Investment	3	3,924,287	7,702,627	5	-10.91	0.550	0.490	0.490	0.490	0.520	0.520	BTRI	مصرف عبر العراق للاستثمار
Al Attaa Islamic Bank	7	22,527,227	173,286,361	35	8.33	0.120	0.130	0.130	0.130	0.130	0.130	BLAD	مصرف العطاء الاسلامي
Iraq Noor Islamic Bank	3	143,150	307,000	4	-10.00	0.500	0.450	0.450	0.450	0.500	0.500	BINI	مصرف نور العراق
International Islamic Bank	6	2,327,522,505	6,934,772,074	30	3.03	0.330	0.340	0.340	0.330	0.340	0.330	BINT	المصرف الدولي الاسلامي
Erbil Investment & FinanceBank	2	790,130,000	7,183,000,000	3	0.00	0.110	0.110	0.110	0.110	0.110	0.110	BERI	مصرف اربيل
Al mustashar islamic bank	1	3,362,366,255	3,362,366,255	2	0.00	1.000	1.000	1.000	1.000	1.000	1.000	BMUI	مصرف المستشار
Ameen al-Iraq Bank	1	950,000,000	950,000,000	1	0.00	1.000	1.000	1.000	1.000	1.000	1.000	BAME	مصرف امين العراق
Al Anssari Islamic Bank	1	25,000	25,000	1	0.00	1.000	1.000	1.000	1.000	1.000	1.000	BANS	مصرف الانصاري
Babylon Bank	5	1,866,446	31,107,429	8	0.00	0.060	0.060	0.060	0.060	0.060	0.060	BBAY	مصرف بابل
United Bank For Investment	4	13,525,857	200,816,952	31	-14.29	0.070	0.060	0.070	0.060	0.070	0.070	BUND	المصرف المتحد للاستثمار
TOTAL	21	39,531,755,642	43,739,250,846	9650									مجموع قطاع المصارف
TELECOMMUNICATION SECTOR													قطاع الاتصالات
Asia Cell Telecommunication	21	5,942,335,296	570,541,904	1,970	17.55	9.400	11.050	10.420	9.380	11.090	9.400	TASC	اسيا سيل للاتصالات
Al-Khatem Telecoms	13	34,417,295	14,199,281	25	-2.44	2.460	2.400	2.420	2.300	2.440	2.440	TZNI	الخاتم للاتصالات
TOTAL	21	5,976,752,591	584,741,185	1995									مجموع قطاع الاتصالات
INSURANCE SECTOR													قطاع التأمين
Al-Ameen for Insurance	7	2,149,187	3,556,978	14	-3.23	0.620	0.600	0.600	0.600	0.610	0.610	NAME	الامين للتأمين
Gulf Insurance	9	10,685,598	30,428,099	22	-10.53	0.380	0.340	0.350	0.340	0.380	0.350	NGIR	الخليج للتأمين
Dar Al-Salam for Insurance	3	1,998,273	2,576,440	7	0.00	0.750	0.750	0.780	0.750	0.780	0.780	NDSA	دار السلام للتأمين
Al-Hamraa for Insurance	1	750	1,000	1	0.00	0.750	0.750	0.750	0.750	0.750	0.750	NHAM	الحمراء للتأمين
TOTAL	14	14,833,808	36,562,517	44									مجموع قطاع التأمين

جدول رقم (1) مؤشرات تداول الاسهم في سوق العراق للاوراق المالية لشهر أيلول 2024 Table No. (1) Trading Bulletin of September 2024

Company name	عدد ايام التداول Trading days	القيمة المتداولة Traded Value	عدد الاسهم المتداولة Traded Volume	الصفقات No. of Trades	التغير % %Change	سعر الاغلاق السابق Previous Clo.Price	سعر الاغلاق Closing Price	معدل السعر الحالي Average Price	ادنى سعر Low Price	اعلى سعر High Price	سعر الافتتاح Opening Price	رمز الشركة Code	اسم الشركة
INVESTMENT SECTOR													قطاع الاستثمار المالي
Al-Ameen for Financial Investment	4	1,277,266	1,277,266	10	0.00	1.000	1.000	1.000	1.000	1.000	1.000	VAMF	الامين للاستثمار المالي
AL- Batek Investment	1	19,881	50,976	2	0.00	0.390	0.390	0.390	0.390	0.390	0.390	VBAT	البياتك للاستثمارات المالية
TOTAL	5	1,297,147	1,328,242	12									مجموع قطاع الاستثمار المالي
SERVICE SECTOR													قطاع الخدمات
Kharkh Tour Amuzement City	6	50,369,854	11,364,933	55	12.20	4.100	4.600	4.430	4.000	4.880	4.100	SKTA	العاب الكرخ السياحية
Al-Mosul for funfairs	11	13,175,918	1,586,733	27	-2.94	8.500	8.250	8.300	8.200	8.500	8.500	SMOF	الموصل لمدن الالعاب
Mamoura Realestate	16	103,834,314	18,624,803	117	-2.31	5.630	5.500	5.580	5.250	5.900	5.630	SMRI	المعمورة العقارية
AL-Nukhba for Construction	3	168,084	233,538	3	-9.33	0.750	0.680	0.720	0.680	0.750	0.750	SNUC	النخبة للمقاولات العامة
Iraq Baghdad For General	18	349,605,769	6,587,295	210	19.35	46.000	54.900	53.070	46.100	75.210	46.250	SBPT	بغداد العراق للنقل العام
	11	8,501,637	19,600,668	34	-27.27	0.550	0.400	0.430	0.400	0.530	0.530	HKAR	رحاب كربلاء
Al-Ameen Estate Investment	11	247,657,333	85,062,277	296	26.98	1.890	2.400	2.400	2.060	3.450	2.060	SAEI	الامين للاستثمارات العقارية
Iraqi for General Transportation	5	1,806,950	1,902,053	8	-1.04	0.960	0.950	0.950	0.950	0.950	0.950	SIGT	نقل المنتجات النفطية
TOTAL	21	775,119,859	144,962,300	750									مجموع قطاع الخدمات
INDUSTRY SECTOR													قطاع الصناعة
Al-Mansour Pharmaceuticals Industries	18	532,242,356	264,105,574	563	10.81	1.850	2.050	2.020	1.870	2.100	1.870	IMAP	المنصور للصناعات الدوائية
Modern Sewing	13	34,308,798	4,023,479	68	-2.17	8.740	8.550	8.530	7.730	9.220	8.740	IMOS	الخيطة الحديثة
Iraqi For Tufted Carpets	9	14,924,425	1,003,386	27	2.67	14.610	15.000	14.870	14.800	15.000	14.800	IITC	العراقية للسجاد والمفروشات
Baghdad Soft Drinks	14	2,066,392,088	516,638,258	1,107	-2.44	4.090	3.990	4.000	3.850	4.220	4.100	IBSD	بغداد للمشروبات الغازية
Iraqi Date Processing and Marketing	18	1,615,330,176	554,912,604	253	15.69	2.550	2.950	2.910	2.500	3.000	2.550	IIDP	العراقية لتصنيع التمور
AL- Kindi of Veterinary Vaccines	18	304,017,407	124,202,698	94	50.60	1.660	2.500	2.450	1.650	3.040	1.850	IKLV	الكندي للملقاحات البيطرية
Iraqi Engineering Works	15	72,732,632	9,129,290	79	171.43	3.500	9.500	7.970	3.500	9.500	3.500	IIEW	العراقية للاعمال الهندسية
Al -Khazer Construction Materials	6	278,839	132,733	9	19.05	2.100	2.500	2.100	2.000	2.500	2.100	IKHC	الخازر لانتاج المواد الانشائية
Metallic Industries and Bicycles	8	11,277,462	5,056,849	23	24.32	1.850	2.300	2.230	1.830	2.300	1.850	IMIB	الصناعات المعدنية والدراجات
Ready Made Clothes	15	24,257,233	7,117,587	57	7.95	3.270	3.530	3.410	3.300	3.550	3.310	IRMC	انتاج الالبسة الجاهزة
Baghdad for Packing Materials	8	12,980,960	4,635,700	11	0.00	2.800	2.800	2.800	2.800	2.820	2.800	IBPM	بغداد لصناعة مواد التغليف
Fallujah for Construction Materials	17	259,030,100	76,983,983	257	2.69	3.350	3.440	3.450	3.300	3.550	3.350	IFCM	الفلوجة لانتاج المواد الانشائية

نشرة منصة تداول اسهم الشركات غير المدرجة OTC

Traded القيمة المتداولة Value	عدد الاسهم المتداولة Traded Volume	No. of الصفقات Trades	معدل السعر الحالي Average Price	ادنى سعر Price Low	اعلى سعر Price High	رمز الشركة Code	اسم الشركة
قطاع المصارف							
170,826,004	477,374,408	393	0.300	0.270	0.570	BWAI	مصرف الوركاء للاستثمار والتمويل
170,826,004	477,374,408	393					مجموع قطاع المصارف
170,826,004	477,374,408	393					مجموع السوق

جدول رقم (2) مؤشرات تداول الاسهم المشتراة من غير العراقيين في سوق العراق للاوراق المالية لشهر ايلول 2024

Table No. (2) Non-Iraqi (Purchase) of September 2024

Company Names	القيمة المتداولة Traded Value	عدد الاسهم المتداولة Traded Volume	الصفقات No.of Trads	رمز الشركة Code	اسم الشركة
قطاع المصارف					
Banks Sector					
Commercial Bank of Iraq	10,200	10,000	2	BCOI	المصرف التجاري العراقي
Bank Of Baghdad	1,538,112,027	510,187,104	258	BBOB	مصرف بغداد
National Bank Of Iraq	14,947,167	6,066,667	8	BNOI	المصرف الاهلي العراقي
Al-Mansour Bank	6,791,182,857	4,224,363,085	768	BMNS	مصرف المنصور
Credit Bank Of Iraq	13,756,837	16,075,000	15	BROI	مصرف الائتمان العراقي
Total Bank sector	8,358,009,088	4,756,701,856	1,051		مجموع قطاع المصارف
قطاع الخدمات					
Service Sector					
Al-Mosul for Funfairs	369,000	45,000	2	SMOF	الموصل لمدن الالعاب
Total Service sector	369,000	45,000	2		مجموع قطاع الخدمات
قطاع الصناعة					
Industry Sector					
Al-Mansour Pharmaceuticals Industries	151,500	75,000	1	IMAP	المنصور للصناعات الدوائية
Modern Sewing	1,785,000	200,000	2	IMOS	الخيطة الحديثة
Metallic Industries and Bicycles Industries	65,171	30,000	2	IMIB	الصناعات المعدنية والدراجات
Total Industry sector	2,001,671	305,000	5		مجموع قطاع الصناعة
قطاع الفنادق والسياحة					
Hotel Sector					
Babylon Hotel	244,452,495	2,328,119	16	HBAY	فندق بابل
Ishtar Hotels	33,541,421	3,500,000	15	HISH	فنادق عشتار
Total Hotel sector	277,993,916	5,828,119	31		مجموع قطاع الفنادق والسياحة
قطاع الزراعة					
Agricultural Sector					
Iraqi for Seed Production	435,000	50,000	1	AISP	العراقية لانتاج البذور
Total Agricultural Sector	435,000	50,000	1		مجموع قطاع الزراعة
قطاع الاتصالات					
Telecommunication Sector					
Asia cell	3,211,725,834	305,583,682	669	TASC	اسيا سيل للاتصالات
Al-Khateem	36,000	15,000	1	TZNI	شركة الخاتم
Total Telecommunication sector	3,211,761,834	305,598,682	670		مجموع قطاع الاتصالات
Grand Total	11,850,570,509	5,068,528,657	1,760		المجموع الكلي

جدول رقم (3) مؤشرات تداول الاسهم المباعة لغير العراقيين في سوق العراق للاوراق المالية لشهر ايلول 2024

Table No. (3) Non-Iraqi (Sales) September 2024

Company Names	القيمة المتداولة Traded Value	عدد الاسهم المتداولة Traded Volume	الصفقات No.of Trads	رمز الشركة Code	اسم الشركة
قطاع المصارف					
Banks Sector					
Bank Of Baghdad	1,779,251,574	613,333,667	142	BBOB	مصرف بغداد
Iraqi Islamic Bank	1,360,000	1,000,000	1	BIIB	المصرف العراقي الاسلامي
National Bank Of Iraq	55,420,000	22,500,000	47	BNOI	المصرف الاهلي العراقي
Al-Mansour Bank	2,456,485,818	1,525,850,000	479	BMNS	مصرف المنصور
Total Bank sector	4,292,517,392	2,162,683,667	669		مجموع قطاع المصارف
قطاع الصناعة					
Industry Sector					
Iraqi Date Processing and Marketing	34,108,500	12,900,000	11	IIDP	العراقية لتصنيع وتسويق التمور
AL- Kindi of Veterinary Vaccines Drugs	4,500,000	2,000,000	1	IKLV	الكندي لانتاج اللقاحات البيطرية
Iraqi Engineering Works	4,968,000	700,000	4	IIEW	العراقية للاعمال الهندسية
Total Industry sector	43,576,500	15,600,000	16		مجموع قطاع الصناعة
قطاع الاتصالات					
Telecommunication Sector					
Asia cell	44,575,750	4,425,000	7	TASC	اسيا سيل للاتصالات
Al-Khateem	33,287,352	13,728,969	10	TZNI	شركة الخاتم
Total Telecommunication sector	77,863,102	18,153,969	17		مجموع قطاع الاتصالات
Grand Total	4,413,956,994	2,196,437,636	702		المجموع الكلي

جدول رقم (4) الشركات التي لم يجر التداول على أسهمها خلال شهر ايلول 2024

Table No.(4) Non Traded Companies September 2024

COMPANY NAMES	سعر الاغلاق Closing Price	معدل السعر السابق Previous Average Price	رمز الشركة Code	اسم الشركة	ت
Banking Sector				قطاع المصارف	
Al-Qurtas Isiamic Bank	1.000	1.000	BQUR	مصرف القرطاس الاسلامي	1
Al Janoob Islamic Bank Investment	1.000	1.000	BWOR	المصرف العالم الاسلامي	2
Al-Mashreq Al-Arabi Islamic Bank	—	—	BAMS	مصرف المشرق العربي	3
Al Arabiya Islamic Bank	1.000	1.000	BAAI	مصرف العربية الاسلامي	4
Al Janoob Islamic Bank Investment	1.000	1.000	BJAB	مصرف الجنوب الاسلامي	5
Al- Qabidh Isiamic Bank	0.240	0.240	BQAB	مصرف القابض الاسلامي	6
International Islamic Bank	1.000	1.000	BIDB	مصرف التنمية	7
Asia Al Iraq Islamic Bank for Investment	0.900	0.900	BAIB	مصرف آسيا العراق	8
Trust International Islamic Bank	0.750	0.750	BTRU	مصرف الثقة الدولي الإسلامي	9
Region Trade Bank	1.000	1.000	BRTB	مصرف الاقليم التجاري	10
Kurdistan International Bank	1.000	1.000	BKUI	مصرف كوردستان	11
Insurance Sector				قطاع التأمين	
AHliya For Insurance	0.310	0.310	NAHF	الاهلية للتأمين	12
Investment Sector				قطاع الاستثمار	
AL-Wiaam for Financial Investment	0.280	0.280	VWIF	الونام للاستثمار المالي	13
Service Sector				قطاع الخدمات	
Ibdaa Al sharq Al Awsat general	1.000	1.000	SIBD	ابداع شرق الاوسط	14
Iraqi Land Transport	1.990	2.020	SILT	العراقية للنقل البري	15
AL-Badia for General Trans	0.560	0.560	SBAG	البادية للنقل العام	16
Industry Sector				قطاع الصناعة	
Modern chemical industries	100.000	100.000	IMCI	الصناعات الكيماوية العصرية	17
Agriculture Sector				قطاع الزراعة	
Modern for Animal Production	0.500	0.500	AMAP	الحديثة للانتاج الحيواني	18
Babil animal &vegetable production	1.000	1.000	ABAP	بابل للانتاج الحيواني والنباتي	19
AL -Rebass for Poultry & Feed	—	—	AREB	الريباس للدواجن والاعلاف	20

جدول رقم (5) الشركات الموقوفة عن التداول بقرارات من هيئة الأوراق المالية

Table No.(5) Suspend Companies of 2024

ت	اسم الشركة	تاريخ الايقاف	سبب الايقاف والملاحظات
1	مصرف الراجح الاسلامي (BRAJ)	2021/09/19	إستناداً إلى كتاب هيئة الأوراق المالية المرقم 2146/7 في 2021/11/11 بالاشارة إلى كتاب البنك المركزي العراقي المرقم 2857/16 في 2021/11/8 واستمرار الإيقاف إستناداً إلى كتاب هيئة الأوراق المالية المرقم 2751/10 في 2022/12/8، واستمرار الإيقاف إستناداً إلى كتاب هيئة الأوراق المالية المرقم 1905/10 في 2023/9/3 لعد تقديم البيانات المالية الختامية لعام 2022. سعر الاغلاق (1.000) دينار.
2	مصرف الشمال (BNOR)	2022/10/31	إستناداً إلى كتاب هيئة الأوراق المالية المرقم 2385/10 في 2022/10/30 وكتاب البنك المركزي المرقم 26584/2/9 في 2022/10/20، واستمرار الإيقاف إستناداً إلى كتاب هيئة الأوراق المالية المرقم 1905/10 في 2023/9/3 لعد تقديم البيانات المالية الختامية لعام 2022. المصرف تحت وصاية البنك المركزي العراقي إستناداً لاحكام المادة (59/د) من قانون المصارف رقم 94 لسنة 2004
3	مصرف زين العراق الإسلامي (BZII)	2024/08/11	إستناداً إلى كتاب هيئة الأوراق المالية المرقم 173/2 في 2024/8/8 لحين رفع الوصاية.
4	الزوراء للاستثمار المالي (VZAF)	2024/08/26	إستناداً إلى كتاب هيئة الأوراق المالية المرقم 1819/9 في 2024/8/26 وكتاب البنك المركزي المرقم 195 لسنة 2024 "سحب رخصة" إيقاف التداول على اسهم الشركة
5	بين النهرين للاستثمارات المالية (VMES)	2024/08/26	إستناداً إلى كتاب هيئة الأوراق المالية المرقم 1819/9 في 2024/8/26 وكتاب البنك المركزي المرقم 195 لسنة 2024 "سحب رخصة" إيقاف التداول على اسهم الشركة
6	الخير للاستثمار المالي (VKHF)	2024/08/26	إستناداً إلى كتاب هيئة الأوراق المالية المرقم 1819/9 في 2024/8/26 وكتاب البنك المركزي المرقم 195 لسنة 2024 "سحب رخصة" إيقاف التداول على اسهم الشركة
7	مصرف بابل (BBAY)	2024/09/25	إستناداً إلى كتاب هيئة الأوراق المالية المرقم 2057/7 في 2024/8/223

جدول رقم (6) مؤشرات التداول في سوق العراق للاوراق المالية لشهر ايلول 2024

Table No. (6) Trading Indices of September 2024

مؤشر السوق	مؤشر السوق	الشركات المدرجة	الشركات المتداولة	الاهمية النسبية %	الصفقات	الاهمية النسبية %	القيمة المتداولة	الاهمية النسبية %	عدد الاسهم المتداولة	الجلسات
ISX15	ISX60	Listed Co.	Traded Co.	Change %	No. of Trades	Change %	Traded Value	Change %	Traded Volume	Sessions
977.04	874.680	103	37	3.65	647	3.13	1,726,498,218	8.44	3,973,577,701	01/09/2024
983.98	873.970	103	42	4.80	851	12.06	6,655,419,360	7.18	3,381,529,041	02/09/2024
996.59	879.790	103	39	4.95	877	2.86	1,577,834,380	3.65	1,718,771,955	03/09/2024
1004.05	889.910	103	48	5.67	1005	10.90	6,015,807,376	11.13	5,237,444,321	04/09/2024
1004.58	897.860	103	38	5.44	964	5.69	3,140,246,524	5.06	2,381,113,411	05/09/2024
1004.62	903.960	103	36	4.27	757	4.20	2,319,721,833	17.13	8,062,266,251	08/09/2024
1008.45	910.140	103	36	4.71	834	4.50	2,482,874,055	3.97	1,870,304,013	09/09/2024
1015.05	921.130	103	41	5.21	923	4.00	2,205,893,404	2.73	1,283,463,415	10/09/2024
1017.84	923.520	103	35	4.87	862	3.06	1,686,291,218	2.31	1,087,058,680	11/09/2024
1013.84	927.780	103	34	4.78	847	3.05	1,683,165,882	3.29	1,548,260,504	12/09/2024
1011.81	930.530	103	38	4.18	741	2.28	1,257,111,089	1.74	817,568,389	16/09/2024
1014.94	931.000	103	43	4.52	800	3.27	1,803,043,462	2.90	1,364,047,164	17/09/2024
1025.41	920.860	103	45	5.47	968	3.55	1,959,336,798	3.26	1,534,403,369	18/09/2024
1017.81	922.970	103	40	3.99	706	3.63	2,002,603,942	2.23	1,051,213,722	19/09/2024
1019.43	922.590	103	35	3.66	649	5.67	3,128,154,087	3.01	1,415,575,529	22/09/2024
1006.26	903.930	103	42	4.90	868	3.40	1,876,606,608	2.52	1,187,113,478	23/09/2024
1010.28	912.630	103	54	4.69	830	3.20	1,767,930,323	4.78	2,250,294,577	24/09/2024
1014.62	915.180	103	63	5.67	1005	4.96	2,738,860,848	4.56	2,146,544,905	25/09/2024
1025.91	923.490	103	36	4.91	870	5.52	3,043,573,744	3.90	1,834,896,501	26/09/2024
1031.47	927.300	103	38	5.25	929	5.24	2,893,859,893	3.05	1,435,492,993	29/09/2024
1031.72	929.190	103	37	4.39	778	5.84	3,220,806,291	3.16	1,486,997,378	30/09/2024
1,031.720	929.190	103	77	100	17,711	100	55,185,639,334	100	47,067,937,297	المجموع الحالي Total This Month
969.30	858.330	103	76	100	11758	100	43,149,900,677	100	67,306,464,400	المجموع السابق Total Last Month
6.44	8.26	—	1.32	—	50.63	—	27.89	—	-30.07	التغير % Change%
—	—	—	14	—	1760	—	11,850,570,509	—	5,068,528,657	غير العراقيين شراء
—	—	—	—	—	9.94	—	21.47	—	10.77	النسبة من الكلي
—	—	—	9	—	702	—	4,413,956,994	—	2,196,437,636	غير العراقيين بيعا
—	—	—	—	—	3.96	—	8.00	—	4.67	النسبة من الكلي

جدول رقم (7) مؤشرات التداول لغير العراقيين (المشتراة) في سوق العراق للاوراق المالية لشهر ايلول 2024

Table No. (7) Trading Indices for Non-Iraqi (Purchase) of September 2024

الشركات المتداولة	الاهمية النسبية %	الصفقات	الاهمية النسبية %	القيمة المتداولة	الاهمية النسبية %	عدد الاسهم المتداولة	الجلسات
Traded Co.	Change %	No. of Trades	Change %	Traded Value	Change %	Traded Volume	Sessions
0	0.00	0	0.00	0	0.00	0	01/09/2024
5	2.95	52	0.99	117,830,111	0.88	44,758,485	02/09/2024
2	2.10	37	0.96	113,888,817	0.49	24,888,788	03/09/2024
3	11.88	209	9.96	1,179,772,436	6.83	346,317,104	04/09/2024
2	8.64	152	8.69	1,029,868,233	12.15	615,808,817	05/09/2024
2	0.85	15	0.43	51,120,000	0.17	8,500,000	08/09/2024
3	3.98	70	1.90	225,603,151	1.33	67,570,000	09/09/2024
4	5.68	100	5.26	623,425,938	6.82	345,689,103	10/09/2024
1	1.99	35	0.87	103,640,258	0.20	10,062,428	11/09/2024
2	0.97	17	0.55	64,964,267	0.79	40,094,873	12/09/2024
5	2.56	45	1.37	162,028,438	1.77	89,939,036	16/09/2024
3	7.22	127	6.77	802,251,550	9.13	462,655,000	17/09/2024
5	0.45	8	0.04	4,709,252	0.03	1,269,144	18/09/2024
4	3.92	69	6.50	770,380,439	6.29	318,617,782	19/09/2024
2	3.24	57	2.86	339,035,426	2.66	135,000,000	22/09/2024
3	2.78	49	3.86	457,069,900	5.54	281,000,000	23/09/2024
3	3.92	69	4.64	549,287,436	5.26	266,450,000	24/09/2024
5	10.23	180	10.81	1,280,910,488	11.17	566,050,000	25/09/2024
3	10.97	193	11.64	1,379,842,463	9.14	463,113,099	26/09/2024
3	4.94	87	5.63	667,095,464	2.38	120,857,305	29/09/2024
3	10.74	189	16.27	1,927,846,442	16.97	859,887,693	30/09/2024
14	100	1,760	100	11,850,570,509	100	5,068,528,657	المجموع الحالي Total This Month
8	100	109	100	361,885,158	100	128,036,594	المجموع السابق Total Last Month
75.00	—	1,515	—	3174.68	—	3858.66	التغيير (%) Change(%)

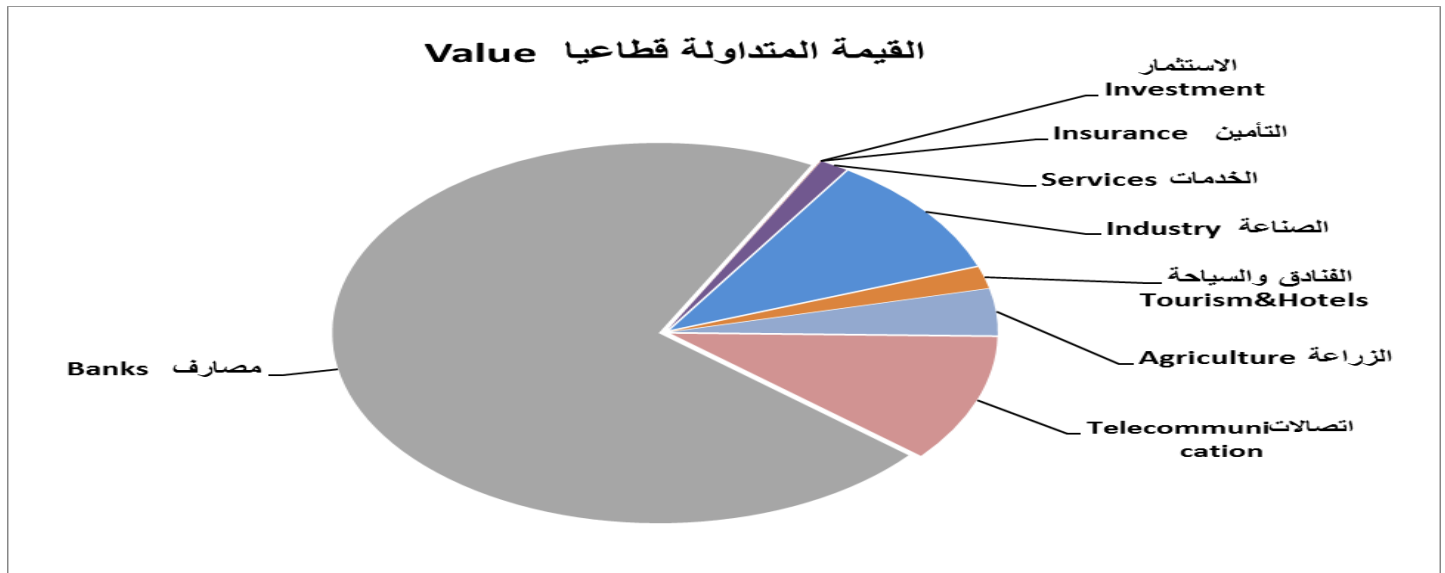
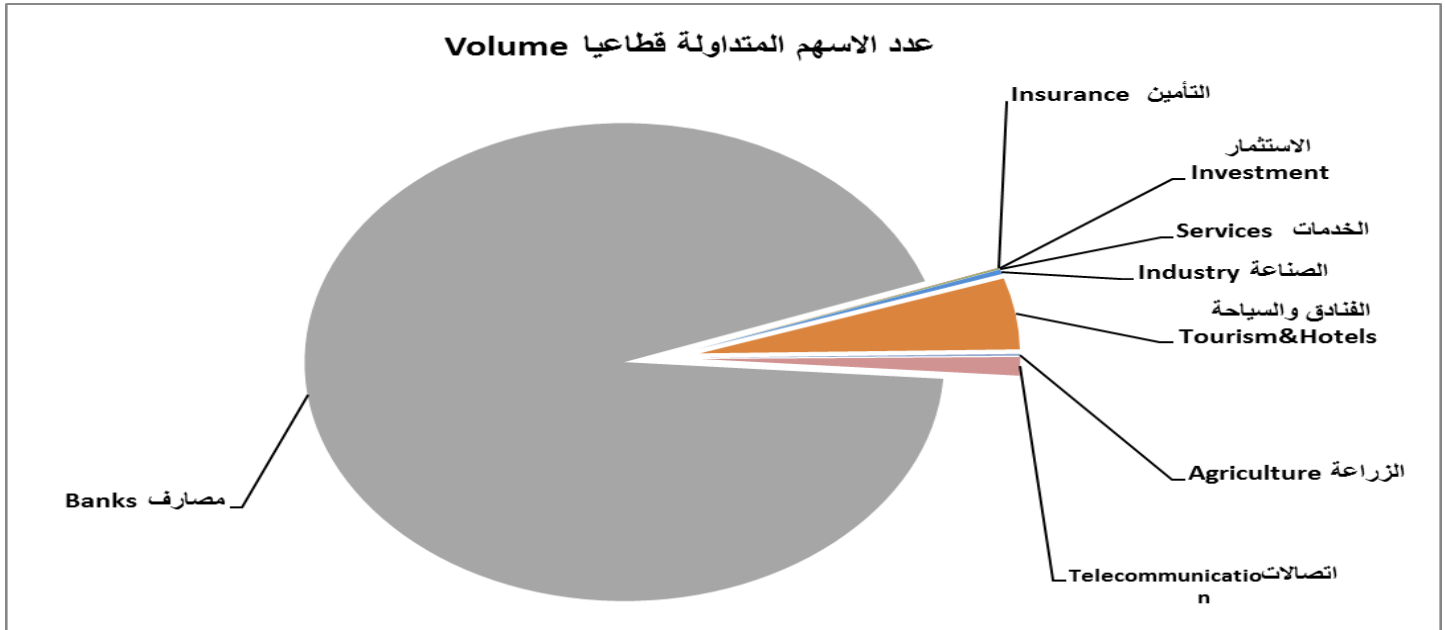
جدول رقم (8) مؤشرات التداول من غير العراقيين (المباعة) في سوق العراق للاوراق المالية لشهر ايلول 2024
Table No.(8) Trading Indices of Non-Iraqi (Sales) of September 2024

الشركات المتداولة Co.Traded	الاهمية النسبية % Change %	الصفقات No.of Trans	الاهمية النسبية % Change %	القيمة المتداولة Traded Value	الاهمية النسبية % Change %	عدد الاسهم المتداولة Traded Volume	الجلسات Sessions
3	6.70	47	1.57	69,090,000	1.41	31,000,000	01/09/2024
4	2.28	16	1.19	52,723,500	0.94	20,650,000	02/09/2024
4	2.42	17	0.54	23,889,000	0.39	8,550,000	03/09/2024
3	5.41	38	2.78	122,892,950	3.65	80,200,000	04/09/2024
3	3.85	27	2.49	109,970,000	3.10	68,000,000	05/09/2024
3	2.85	20	1.01	44,490,000	1.05	23,000,000	08/09/2024
5	5.84	41	4.35	192,106,452	4.22	92,677,337	09/09/2024
5	6.41	45	4.14	182,618,000	5.08	111,565,000	10/09/2024
3	5.70	40	4.76	210,063,060	5.60	123,000,000	11/09/2024
4	2.28	16	1.49	65,625,031	1.73	38,100,000	12/09/2024
3	1.28	9	0.45	19,851,776	0.32	6,962,790	16/09/2024
3	8.55	60	7.34	323,984,487	8.88	195,021,947	17/09/2024
5	2.14	15	1.98	87,200,826	2.07	45,484,639	18/09/2024
3	3.99	28	2.45	108,277,988	2.63	57,850,000	19/09/2024
3	4.84	34	34.18	1,508,677,260	24.36	535,042,256	22/09/2024
2	6.70	47	6.75	298,141,227	8.20	180,000,000	23/09/2024
3	2.71	19	1.82	80,195,753	2.09	46,000,000	24/09/2024
2	4.99	35	5.81	256,600,000	7.06	155,000,000	25/09/2024
3	9.12	64	6.59	290,990,989	7.81	171,500,334	26/09/2024
3	4.84	34	3.33	146,907,000	3.71	81,500,000	29/09/2024
2	7.12	50	4.98	219,661,693	5.71	125,333,333	30/09/2024
9	100	702	100	4,413,956,994	100	2,196,437,636	المجموع الحالي Total This Month
7	100	929	100	12,379,178,220	100	3,214,953,416	المجموع السابق Total Last Month
28.57	—	-24.43	—	-64.34	—	-31.68	التغيير (%) Change(%)

جدول رقم (9) مؤشرات التداول القطاعية في سوق العراق للاوراق المالية لشهر أيلول 2024

Table No. (9) Trading indices by Sectors of September 2024

الشركات المدرجة Lisred Co	الشركات المتداولة Traded Co	الاهمية النسبية (%)	الصفقات No. of Trades	الاهمية النسبية (%)	القيمة المتداولة Traded Value	الاهمية النسبية (%)	عدد الاسهم المتداولة Traded Volume	القطاع SECTOR
42	28	54.49	9650	71.63	39,531,755,642	92.93	43,739,250,846	المصارف Banks
2	2	11.26	1995	10.83	5,976,752,591	1.24	584,741,185	الاتصالات Telecommunication
5	4	0.25	44	0.03	14,833,808	0.08	36,562,517	التأمين Insurance
6	2	0.07	12	0.00	1,297,147	0.00	1,328,242	الاستثمار Investment
11	8	4.23	750	1.40	775,119,859	0.31	144,962,300	الخدمات Services
20	19	18.58	3290	10.33	5,698,142,436	4.79	2,253,844,941	الصناعة Industry
9	9	3.16	559	1.84	1,016,148,009	0.13	61,960,041	الفنادق والسياحة Tourism&Hotels
8	5	7.97	1411	3.94	2,171,589,843	0.52	245,287,225	الزراعة Agriculture
103	77	100	17,711	100	55,185,639,334	100	47,067,937,297	TOTAL المجموع



جدول رقم (10) مؤشرات التداول القطاعية المشتراة لغير العراقيين لشهر ايلول 2024

Table No.(10) Trading Indices by Sectors of Non-Iraqi (Purchase) of September 2024

الشركات المتداولة Traded Co	الاهمية النسبية (%)	الصفقات No. of Trades	الاهمية النسبية (%)	القيمة المتداولة Traded Value	الاهمية النسبية (%)	عدد الاسهم المتداولة Traded Volume	القطاع SECTOR
5	59.72	1051	70.53	8,358,009,088	93.85	4,756,701,856	المصارف Banks
2	38.07	670	27.10	3,211,761,834	6.03	305,598,682	الاتصالات Telecommunication
1	0.11	2	0.00	369,000	0.00	45,000	الخدمات Services
3	0.28	5	0.02	2,001,671	0.01	305,000	الصناعة Industry
2	1.76	31	2.35	277,993,916	0.11	5,828,119	الفنادق والسياحة Tourism&Hotels
1	0.06	1	0.00	435,000	0.00	50,000	الزراعة Agriculture
14	100	1,760	100	11,850,570,509	100	5,068,528,657	TOTAL المجموع

جدول رقم (11) مؤشرات التداول القطاعية المباعة من غير العراقيين لشهر ايلول 2024

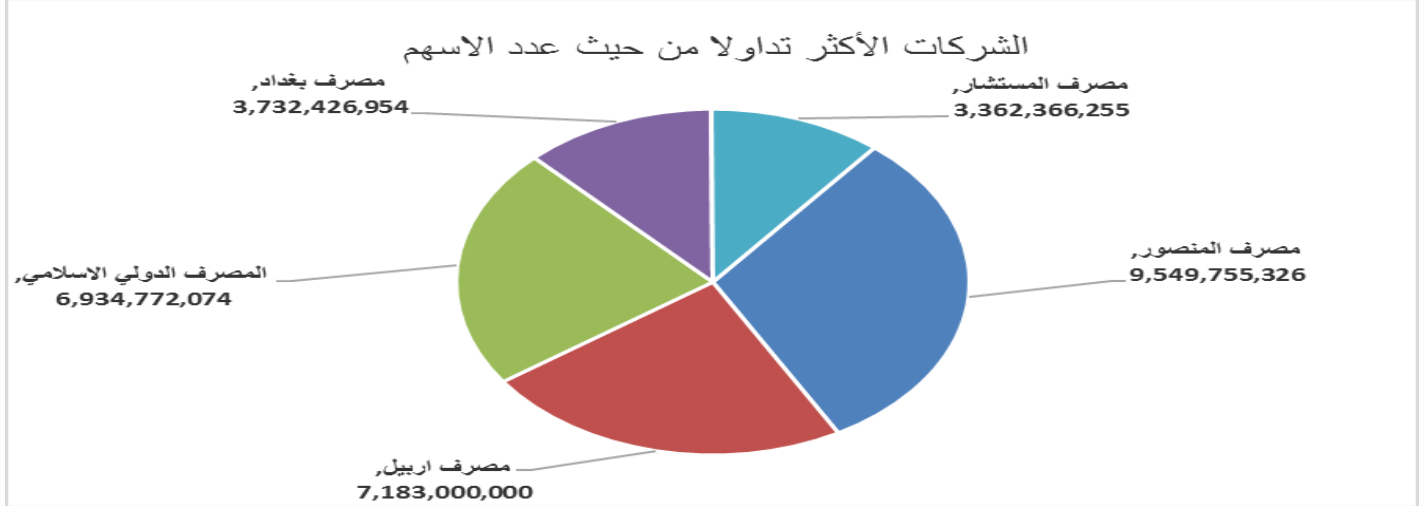
Table No.(11) Trading Indices by Sectors of non-Iraqi (Sales) of September 2024

الشركات المتداولة Co.Traded	الاهمية النسبية Change (%) %	الصفقات No.of Trans	الاهمية النسبية Change %	القيمة المتداولة Traded Value	الاهمية النسبية Change %	عدد الاسهم المتداولة Traded Volume	القطاع SECTOR
4	95.30	669	97.25	4,292,517,392	98.46	2,162,683,667	المصارف Banks
2	2.42	17	1.76	77,863,102	0.83	18,153,969	الاتصالات Telecommunication
3	2.28	16	0.99	43,576,500	0.71	15,600,000	الصناعة Industry
9	100	702	100	4,413,956,994	100	2,196,437,636	TOTAL المجموع

جدول رقم (12) الشركات الخمس الاولى من حيث عدد الاسهم المتداولة في سوق العراق للاوراق المالية لشهر ايلول 2024

Table No.(12) Top Five Companies According to Volume of September 2024

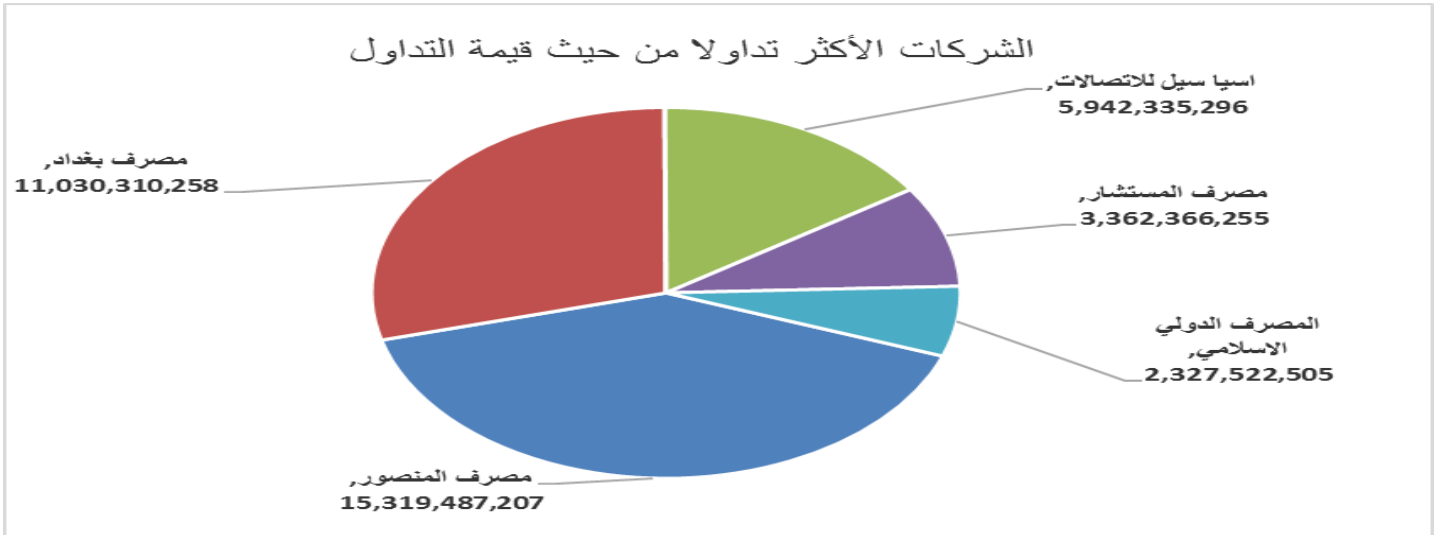
Company Name	عدد الاسهم المتداولة Traded Volume	النسبة الى الاسهم الكلية % To the Total Volume%	سعر الاغلاق Price		اسم الشركة
			الشهر السابق Last Month	الشهر الحالي This Month	
Mansour Bank	9,549,755,326	20.29	1.340	1.720	1 مصرف المنصور
Erbil Investment & FinanceBank	7,183,000,000	15.26	0.110	0.110	2 مصرف اربيل
International Islamic Bank	6,934,772,074	14.73	0.330	0.340	3 المصرف الدولي الاسلامي
Bank of Baghdad	3,732,426,954	7.93	2.890	3.080	4 مصرف بغداد
Al mustashar islamic bank	3,362,366,255	7.14	1.000	1.000	5 مصرف المستشار
Total	30,762,320,609	65.36			المجموع



جدول رقم (13) الشركات الخمس الاكثر تداولاً من حيث القيمة المتداولة في سوق العراق للاوراق المالية لشهر ايلول 2024

Table No.(13) Top Five Companies According to Value of September 2024

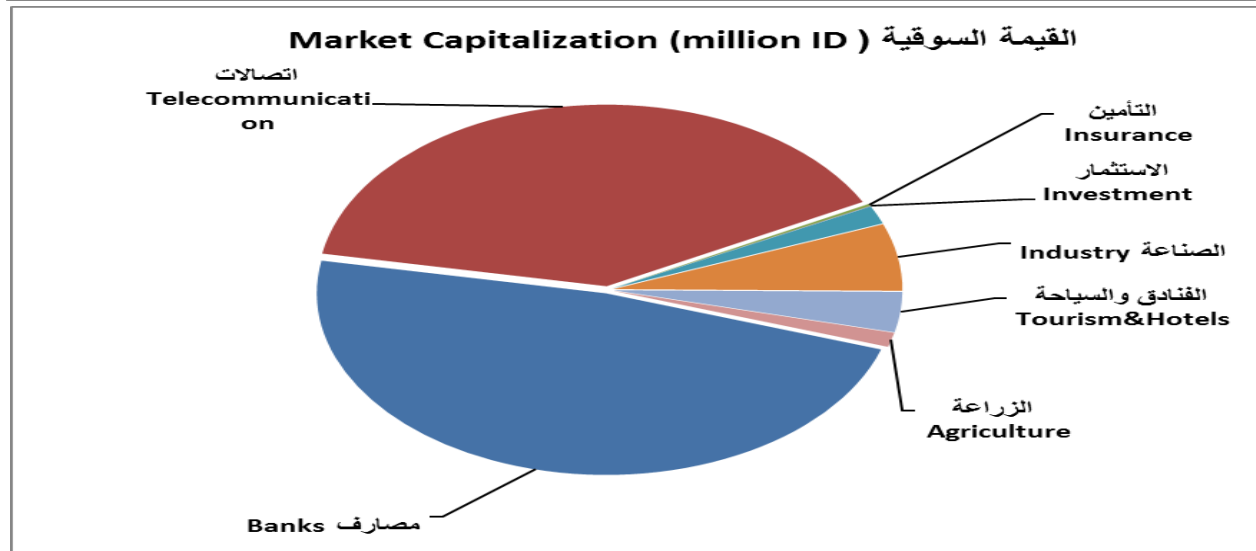
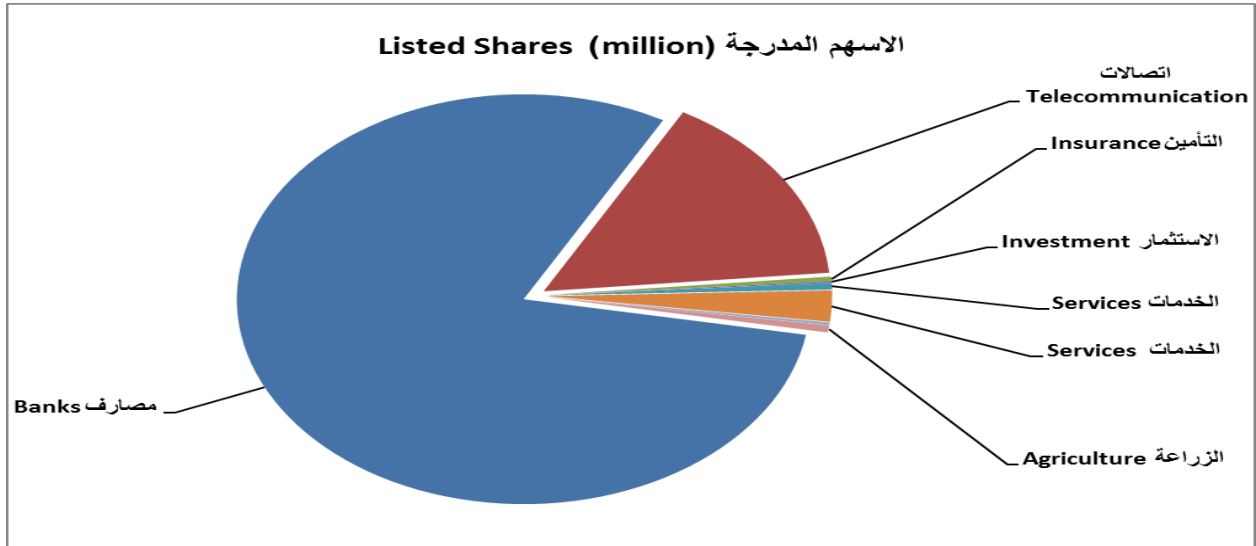
Company name	القيمة المتداولة Traded Value	النسبة الى التداول الكلية % To the Total Value%	سعر الاغلاق Closing Price		اسم الشركة
			الشهر السابق Last Month	الشهر الحالي This Month	
Mansour Bank	15,319,487,207	27.76	1.340	1.720	1 مصرف المنصور
Bank of Baghdad	11,030,310,258	19.99	2.890	3.080	2 مصرف بغداد
Asia Cell Telecommunication	5,942,335,296	10.77	9.400	11.050	3 اسيا سيل للاتصالات
Al mustashar islamic bank	3,362,366,255	6.09	1.000	1.000	4 مصرف المستشار
International Islamic Bank	2,327,522,505	4.22	0.330	0.340	5 المصرف الدولي الاسلامي
Total	37,982,021,521	68.83			المجموع



جدول رقم (14) الاسهم المدرجة والقيمة السوقية قطاعياً للشركات المدرجة في سوق العراق للاوراق المالية لشهر أيلول 2024

Table No.(14) Listed Shares and Market Capitalization by Sectors of September 2024

النسبة (%) Change%	القيمة السوقية (مليون دينار) MARKET CAPITALIZATION (MILLION ID)	النسبة (%) Change%	الاسهم المدرجة (مليون دينار) Listed Shares (million ID)	القطاع SECTOR
49.74	10,022,029	81.42	11,943,494	Banks المصارف
38.80	7,816,978	14.59	2,139,783	Telecommunication الاتصالات
0.16	31,550	0.35	51,000	Insurance التأمين
0.03	5,097	0.09	13,650	Investment الاستثمار
1.43	288,754	0.50	73,346	Services الخدمات
5.53	1,114,015	2.33	341,296	Industry الصناعة
3.09	622,902	0.20	28,997	Tourism&Hotels الفنادق والسياحة
1.23	247,618	0.53	78,002	Agriculture الزراعة
100	20,148,943	100	14,669,567	TOTAL المجموع



جدول رقم (15) رأس المال وسعر الاغلاق والقيمة السوقية السهم للشركات المساهمة لشهر ايلول 2024

Table No.(15) Listed Shares and Closing Price and Market Capitalization of September 2024

Company Name	القيمة السوقية (مليون دينار) Market Capitalization	سعر الاغلاق Closing Price	الاسهم المدرجة Listed Shares	رمز الشركة Code	اسماء الشركات
قطاع المصارف					
Commercial Bank of Iraq	240,000,000,000	0.960	250,000,000,000	BCOI	1 المصرف التجاري العراقي
Bank of Baghdad	1,232,000,000,000	3.080	400,000,000,000	BBOB	2 مصرف بغداد
Iraqi Islamic Bank	438,750,000,000	1.350	325,000,000,000	BIIB	3 المصرف الاسلامي
Iraqi Middle East Investment Bank	17,500,000,000	0.070	250,000,000,000	BIME	4 مصرف الشرق الاوسط
Investment Bank of Iraq	79,715,878,742	0.310	257,147,995,943	BIBI	5 مصرف الاستثمار العراقي
National Bank of Iraq	1,064,000,000,000	2.660	400,000,000,000	BNOI	6 المصرف الاهلي العراقي
Sumer Commerical Bank	22,500,000,000	0.090	250,000,000,000	BSUC	7 مصرف سومر التجاري
Babylon Bank	15,000,000,000	0.060	250,000,000,000	BBAY	8 مصرف بابل
Gulf Commercial Bank	96,000,000,000	0.320	300,000,000,000	BGUC	9 مصرف الخليج التجاري
Mosul Bank	42,925,000,000	0.170	252,500,000,000	BMFI	10 مصرف الموصل
North Bank	21,000,000,000	0.070	300,000,000,000	BNOR	11 مصرف الشمال
Kurdistan International Bank	400,000,000,000	1.000	400,000,000,000	BKUI	12 مصرف كردستان
Ashur International Bank	75,000,000,000	0.300	250,000,000,000	BASH	13 مصرف اشور الدولي
Mansour Bank	603,720,000,000	1.720	351,000,000,000	BMNS	14 مصرف المنصور للاستثمار
United Bank For Invistment	18,000,000,000	0.060	300,000,000,000	BUND	15 المصرف المتحد للاستثمار
Elaf Islamic Bank	115,000,000,000	0.460	250,000,000,000	BELF	16 مصرف ايلاف
National Islamic Bank	171,570,000,000	0.570	301,000,000,000	BNAI	17 المصرف الوطني الاسلامي
Trans Iraq Bank Investment	129,360,000,000	0.490	264,000,000,000	BTRI	18 مصرف عبر العراق للاستثمار
Cihan Bank for Islamic	619,150,000,000	2.030	305,000,000,000	BCIH	19 جيهان الاسلامي
Asia Al Iraq Islamic Bank	225,000,000,000	0.900	250,000,000,000	BAIB	20 مصرف اسيا العراق
Arab Islamic Bank	250,000,000,000	1.000	250,000,000,000	BAAI	21 مصرف العربية الاسلامي
Zain Al-Iraq Isiamic Bank	85,000,000,000	0.340	250,000,000,000	BZII	22 مصرف زين العراق
Iraq Noor Islamic Bank	112,500,000,000	0.450	250,000,000,000	BINI	23 مصرف نور العراق
International Islamic Bank	88,687,640,000	0.340	260,846,000,000	BINT	24 مصرف الدولي الاسلامي
World Islamic Bank	250,000,000,000	1.000	250,000,000,000	BWOR	25 مصرف العالم
International Development Bank	400,000,000,000	1.000	400,000,000,000	BIDB	26 مصرف التنمية
Al- Qabidh Isiamic Bank	60,000,000,000	0.240	250,000,000,000	BQAB	27 مصرف القابض الاسلامي
Erbil Investment & FinanceBank	29,150,000,000	0.110	265,000,000,000	BERI	28 مصرف اربيل
Trust International Islamic Bank	187,500,000,000	0.750	250,000,000,000	BTRU	29 مصرف الثقة الاسلامي
Al Janoob Islamic Bank	510,000,000,000	1.000	510,000,000,000	BJAB	30 مصرف الجنوب
Region Trade Bank	350,000,000,000	1.000	350,000,000,000	BRTB	31 مصرف اقليم التجاري
Credit Bank Of Iraq	220,000,000,000	0.880	250,000,000,000	BROI	32 مصرف الائتمان
Economy Bank	62,500,000,000	0.250	250,000,000,000	BEFI	33 مصرف الاقتصاد للاستثمار
Union Bank of Iraq	63,000,000,000	0.250	252,000,000,000	BUOI	34 مصرف الاتحاد العراقي
Al-Bilad Islamic Bank	32,500,000,000	0.130	250,000,000,000	BLAD	35 مصرف العطاء الاسلامي
Al-Qurtas Isiamic Bank	250,000,000,000	1.000	250,000,000,000	BQUR	36 مصرف قرطاس الاسلامي
Al-Tife Islamic Bank	195,000,000,000	0.780	250,000,000,000	BTIB	37 مصرف الطيف الاسلامي
Al mustashar islamic bank	250,000,000,000	1.000	250,000,000,000	BMUI	38 مصرف المستشار
Ameen al-Iraq Bank	250,000,000,000	1.000	250,000,000,000	BAME	39 مصرف امين العراق
Al- Rajih Islamic Bank	250,000,000,000	1.000	250,000,000,000	BRAJ	40 مصرف الراجح
Al Anssari Islamic Bank	250,000,000,000	1.000	250,000,000,000	BANS	41 مصرف الانصاري
Al Mashreq Al Arabi Islamic Bank	250,000,000,000	1.000	250,000,000,000	BAMS	42 مصرف المشرق العربي
قطاع الاتصالات					
Asia Cell Telecommunication	3,425,500,000,000	11.050	310,000,000,000	TASC	1 اسيا سيل
Al-Khatem Telecoms	4,391,478,368,160	2.400	1,829,782,653,400	TZNI	2 الخاتم للاتصالات
قطاع التأمين					
Al-Ameen for Insurance	3,000,000,000	0.600	5,000,000,000	NAME	1 الامين للتأمين
Gulf Insurance	2,380,000,000	0.340	7,000,000,000	NGIR	2 الخليج للتأمين واعداء التأمين
Dar Al-Salam for Insurance	5,250,000,000	0.750	7,000,000,000	NDSA	3 دار السلام للتأمين
AHliya For Insurance	2,170,000,000	0.310	7,000,000,000	NAHF	4 الاهلية للتأمين
Al-Hamraa for Insurance	18,750,000,000	0.750	25,000,000,000	NHAM	5 الحمراء للتأمين
قطاع الاستثمار					
AL-Wiaam for Financial Investment	560,000,000	0.280	2,000,000,000	VWIF	1 الويام للاستثمار المالي
Al-Zawraa for Financial Investment	207,000,000	0.180	1,150,000,000	VZAF	2 الزوراء للاستثمار المالي
Alkhair for financial Investment	1,540,000,000	0.220	7,000,000,000	VKHF	3 الخير للاستثمار المالي
Al-Ameen for Financial Investment	1,500,000,000	1.000	1,500,000,000	VAMF	4 الامين للاستثمار المالي
Bain Al-Nahrain Financial Investment	900,000,000	0.900	1,000,000,000	VMES	5 بين النهرين للاستثمارات المالية
AL- Batek Investment	390,000,000	0.390	1,000,000,000	VBAT	6 الباتك للاستثمارات المالية

جدول رقم (15) رأس المال وسعر الإغلاق والقيمة السوقية السهم للمشركات المساهمة لشهر ايلول 2024

Table No.(15) Listed Shares and Closing Price and Market Capitalization of September 2024

Company Name	القيمة السوقية (مليون دينار) Market Capitalization	سعر الإغلاق Closing Price	السهم المدرجة Listed Shares	رمز الشركة Code	اسماء الشركات
قطاع الخدمات					
Services Sector					
Kharkh Tour Amuzement City	6,900,000,000	4.600	1,500,000,000	SKTA	مدينة العاب الكرخ السياحية
Mamoura Realestate	125,290,000,000	5.500	22,780,000,000	SMRI	المعمورة للاستثمارات العقارية
AL-Nukhba for Construction	1,404,553,144	0.680	2,065,519,330	SNUC	النخبة للمقاولات العامة
Iraqi Land Transport	27,860,000,000	1.990	14,000,000,000	SILT	العراقية للنقل البري
Iraq Baghdad For General Transportati	71,370,000,000	54.900	1,300,000,000	SBPT	بغداد للعراق للنقل العام
AL-Badia for General Trans	1,232,000,000	0.560	2,200,000,000	SBAG	البادية للنقل العام
Al-Mosul for funfairs	13,612,500,000	8.250	1,650,000,000	SMOF	الموصل لمدن الاعاب
Iraqi for General Transportation	3,705,000,000	0.950	3,900,000,000	SIGT	نقل المنتجات النفطية والبضائع
Al-Ameen Estate Investment	31,200,000,000	2.400	13,000,000,000	SAEI	الامين للاستثمارات العقارية
Ibdaa Al sharq Al Awsat general	3,000,000,000	1.000	3,000,000,000	SIBD	إبداع شرق الاوسط
Rehab Karbala company	3,180,000,000	0.400	7,950,000,000	HKAR	رحاب كربلاء
قطاع الصناعة					
IndustrySector					
Al-Mansour Pharmaceuticals Industries	32,800,000,000	2.050	16,000,000,000	IMAP	المنصور للصناعات الدوائية
Modern Sewing	17,100,000,000	8.550	2,000,000,000	IMOS	الخطاطة الحديثة
Iraqi For Tufted Carpets	7,500,000,000	15.000	500,000,000	IITC	العراقية للسجاد والمفروشات
Baghdad for Packing Materials	3,024,000,000	2.800	1,080,000,000	IBPM	بغداد لصناعة مواد التغليف
Baghdad Soft Drinks	815,297,979,999	3.990	204,335,333,333	IBSD	بغداد للمشروبات الغازية
Iraqi Date Processing and Marketing	50,887,500,000	2.950	17,250,000,000	IIDP	التمور العراقية
Al -HiLal Industries	14,973,750,000	1.210	12,375,000,000	IHLI	الهلال الصناعية
National Chemical &Plastic Industries	29,160,000,000	1.920	15,187,500,000	INCP	الصناعات الكيماوية والبلاستيكية
ELectronic Industries	16,560,000,000	0.920	18,000,000,000	IELI	الصناعات الالكترونية
AL- Kindi of Veterinary Vaccines	14,850,000,000	2.500	5,940,000,000	IKLV	الكندي لإنتاج اللقاحات البيطرية
Iraqi Engineering Works	14,250,000,000	9.500	1,500,000,000	IIEW	العراقية للأعمال الهندسية
Metallic Industries and Bicycles	11,500,000,000	2.300	5,000,000,000	IMIB	الصناعات المعدنية والدراجات
Ready Made Clothes	11,248,698,000	3.530	3,186,600,000	IRMC	إنتاج الالبسة الجاهزة
Iraqi Carton Manufacturies	16,318,500,000	2.150	7,590,000,000	IICM	العراقية لصناعات الكرتون
The Light Industries	14,280,000,000	0.850	16,800,000,000	ITLI	الصناعات الخفيفة
Fallujah for Construction Materials	16,099,200,000	3.440	4,680,000,000	IFCM	الفلوجة لإنتاج المواد الانشائية
Al -Khazer Construction Materials	2,500,000,000	2.500	1,000,000,000	IKHC	الخازر لإنتاج المواد الانشائية
modern chemical industries	18,000,000,000	100.000	180,000,000	IMCI	الصناعات الكيماوية العصرية
Modern Construction Materials	2,685,558,011	0.500	5,371,116,022	IMCM	المواد الانشائية الحديثة
House Household furniture	4,980,000,000	1.500	3,320,000,000	IHFI	الوطنية لصناعات للاث المنزلي
قطاع الفنادق والسياحة					
Tourism&Hotels Sector					
Palestine Hotel	80,460,000,000	18.000	4,470,000,000	HPAL	فندق فلسطين
Ishtar Hotels	67,200,000,000	9.600	7,000,000,000	HISH	فنادق عشتار
Babylon Hotel	200,000,000,000	100.000	2,000,000,000	HBAY	فندق بابل
Baghdad Hotel	44,000,000,000	11.000	4,000,000,000	HBAG	فندق بغداد
National for Tourist Investment	58,779,845,235	9.400	6,253,175,025	HNTI	الوطنية للاستثمارات السياحية
Tourist Village of Mosul dam	2,040,000,000	8.500	240,000,000	HTVM	المدنية السياحية لمد الموصل
Mansour Hotel	116,928,000,000	40.000	2,923,200,000	HMAN	فندق المنصور
Al-Sadeer Hotel	45,966,900,000	26.500	1,734,600,000	HSAD	فندق السدير
Ashour Hotel	7,527,370,520	20.000	376,368,526	HASH	فندق آشور
قطاع الزراعة					
Agricultur Sector					
Modern for Animal Production	10,253,250,000	0.500	20,506,500,000	AMAP	الحديثة لإنتاج الحيواني
Al-Ahlyia for Agricultural Production	534,750,000	0.930	575,000,000	AAHP	الاهلية للإنتاج الزراعي
Middle East for Production- Fish	2,250,000,000	7.500	300,000,000	AMEF	الشرق الاوسط للاسماك
Iraqi for Seed Production	168,800,000,000	8.440	20,000,000,000	AISP	العراقية لإنتاج البذور
Iraqi Products Marketing Meat	27,500,000,000	5.500	5,000,000,000	AIPM	العراقية لإنتاج وتسويق اللحوم
Iraqi Agricultural Products	7,020,000,000	19.500	360,000,000	AIRP	العراقية للمنتجات الزراعية
AL -Rebass for Poultry & Feed	1,260,000,000	1.000	1,260,000,000	ABAP	بابل لإنتاج الحيواني والنباتي
Babil animal &vegetable production	30,000,000,000	1.000	30,000,000,000	AREB	الربياس للدواجن والاعلاف

جدول (16) معدل دوران اسهم الشركات المساهمة المتداولة في سوق العراق للاوراق المالية لشهر ايلول 2024

Table No.(16) Turnover Ratio of Listed Shares of September 2024

Company Name	معدل دوران السهم Turnover Ratio	عدد الاسهم المتداولة Traded Volume	الاسهم المدرجة Listed Shares	رمز الشركة Code	اسماء الشركات
قطاع المصارف					
Commercial Bank of Iraq	0.494	1,235,571,163	250,000,000,000	BCOI	المصرف التجاري العراقي
Bank of Baghdad	0.933	3,732,426,954	400,000,000,000	BBOB	مصرف بغداد
Iraqi Islamic Bank	0.206	670,085,647	325,000,000,000	BIIB	المصرف الاسلامي
Iraqi Middle East Investment Bank	1.077	2,693,247,144	250,000,000,000	BIME	مصرف الشرق الاوسط
Investment Bank of Iraq	0.068	174,361,709	257,147,995,943	BIBI	مصرف الاستثمار العراقي
National Bank of Iraq	0.172	688,659,369	400,000,000,000	BNOI	المصرف الاهلي العراقي
Sumer Commerical Bank	0.418	1,044,861,454	250,000,000,000	BSUC	مصرف سومر التجاري
Babylon Bank	0.012	31,107,429	250,000,000,000	BBAY	مصرف بابل
Gulf Commercial Bank	0.574	1,721,612,613	300,000,000,000	BGUC	مصرف الخليج التجاري
Mosul Bank	0.192	485,565,949	252,500,000,000	BMFI	مصرف الموصل
North Bank	—	موقوفة	300,000,000,000	BNOR	مصرف الشمال
Kurdistan International Bank	—	لم تتداول	400,000,000,000	BKUI	مصرف كردستان
Ashur International Bank	0.220	550,518,408	250,000,000,000	BASH	مصرف اشور الدولي
Mansour Bank	2.721	9,549,755,326	351,000,000,000	BMNS	مصرف المنصور للاستثمار
united Bank For Invistment	0.067	200,816,952	300,000,000,000	BUND	المصرف المتحد للاستثمار
Elaf Islamic Bank	0.000	240,937	250,000,000,000	BELF	مصرف ايلاف
National Islamic Bank	0.001	2,000,000	301,000,000,000	BNAI	المصرف الوطني الاسلامي
Trans Iraq Bank Investment	0.003	7,702,627	264,000,000,000	BTRI	مصرف عبر العراق للاستثمار
Cihan Bank for Islamic	0.001	2,800,000	305,000,000,000	BCIH	جيهان الاسلامي
Asia Al Iraq Islamic Bank for Investment	—	لم تتداول	250,000,000,000	BAIB	مصرف اسيا العراق
Arab Islamic Bank	—	لم تتداول	250,000,000,000	BAAI	مصرف العربية الاسلامي
Zain Al-Iraq Isiamic Bank	—	موقوفة	250,000,000,000	BZII	مصرف زين العراق
Iraq Noor Islamic Bank	0.000	307,000	250,000,000,000	BINI	مصرف نور العراق
International Islamic Bank	2.659	6,934,772,074	260,846,000,000	BINT	مصرف الدولي الاسلامي
World Islamic Bank	—	لم تتداول	250,000,000,000	BWOR	مصرف العالم
International Development Bank	—	لم تتداول	400,000,000,000	BIDB	مصرف التنمية
Al- Qabidh Isiamic Bank	—	لم تتداول	250,000,000,000	BQAB	مصرف القابض الاسلامي
Erbil Investment & FinanceBank	2.711	7,183,000,000	265,000,000,000	BERI	مصرف اربيل
Trust International Islamic Bank	—	لم تتداول	250,000,000,000	BTRU	مصرف الثقة الاسلامي
Al Janoob Islamic Bank	—	لم تتداول	510,000,000,000	BJAB	مصرف الجنوب
Region Trade Bank	—	لم تتداول	350,000,000,000	BRTB	مصرف اقليم التجاري
Credit Bank Of Iraq	0.090	225,162,049	250,000,000,000	BROI	مصرف الائتمان
Economy Bank	0.847	2,116,660,141	250,000,000,000	BEFI	مصرف الاقتصاد للاستثمار
Union Bank of Iraq	0.001	2,157,422	252,000,000,000	BUOI	مصرف الاتحاد العراقي
Al-Bilad Islamic Bank	0.069	173,286,361	250,000,000,000	BLAD	مصرف العطاء الاسلامي
Al-Qurtas Isiamic Bank	—	لم تتداول	250,000,000,000	BQUR	مصرف قرطاس الاسلامي
Al-Tife Islamic Bank	0.000	180,863	250,000,000,000	BTIB	مصرف الطيف الاسلامي
Al mustashar islamic bank	1.345	3,362,366,255	250,000,000,000	BMUI	مصرف المستشار
Ameen al-Iraq Bank	0.380	950,000,000	250,000,000,000	BAME	مصرف امين العراق
Al- Rajih Islamic Bank	—	موقوفة	250,000,000,000	BRAJ	مصرف الراجح
Al Anssari Islamic Bank	0.000	25,000	250,000,000,000	BANS	مصرف الانصاري
Al Mashreq Al Arabi Islamic Bank	—	لم تتداول	250,000,000,000	BAMS	مصرف المشرق العربي
قطاع الاتصالات					
Asia Cell Telecommunication	0.184	570,541,904	310,000,000,000	TASC	اسيا سيل
Al-Khatem Telecoms	0.00078	14,199,281	1,829,782,653,400	TZNI	الخاتم للاتصالات
قطاع التأمين					
Al-Ameen for Insurance	0.071	3,556,978	5,000,000,000	NAME	الامين للتأمين
Gulf Insurance	0.435	30,428,099	7,000,000,000	NGIR	الخليج للتأمين واعداء التأمين
Dar Al-Salam for Insurance	0.037	2,576,440	7,000,000,000	NDSA	دار السلام للتأمين
AHliya For Insurance	—	لم تتداول	7,000,000,000	NAHF	الاهلية للتأمين
Al-Hamraa for Insurance	0.000	1,000	25,000,000,000	NHAM	الحمراء للتأمين
قطاع الاستثمار					
AL-Wiaam for Financial Investment	—	لم تتداول	2,000,000,000	VWIF	الونام للاستثمار المالي
Al-Zawraa for Finanical Investment	—	موقوفة	1,150,000,000	VZAF	الزوراء للاستثمار المالي
Alkhair for financial Investment	—	موقوفة	7,000,000,000	VKHF	الخير للاستثمار المالي
Al-Ameen for Financial Investment	0.085	1,277,266	1,500,000,000	VAMF	الامين للاستثمار المالي
Bain Al-Nahrain Investment	—	موقوفة	1,000,000,000	VMES	بين النهريين للاستثمارات المالية
AL- Batek Investment	0.005	50,976	1,000,000,000	VBAT	الباتك للاستثمارات المالية

جدول (16) معدل دوران اسهم الشركات المساهمة المتداولة في سوق العراق للاوراق المالية لشهر ايلول 2024

Table No.(16) Turnover Ratio of Listed Shares of September 2024

Company Name	معدل دوران السهم Turn over Ratio	عدد الاسهم المتداولة Traded Volume	الاسهم المدرجة Listed Shares	رمز الشركة Code	اسماء الشركات
قطاع الخدمات					
Services Sector					
Kharkh Tour Amuzement City	0.758	11,364,933	1,500,000,000	SKTA	مدينة العاب الكرخ السياحية
Mamoura Realestate	0.082	18,624,803	22,780,000,000	SMRI	المعمورة للاستثمارات العقارية
AL-Nukhba for Construction	0.011	233,538	2,065,519,330	SNUC	النخبة للمقاولات العامة
Iraqi Land Transport	—	لم تتداول	14,000,000,000	SILT	العراقية للنقل البري
Iraq Baghdad For General Transportation	0.507	6,587,295	1,300,000,000	SBPT	بغداد للعراق للنقل العام
AL-Badia for General Trans	—	لم تتداول	2,200,000,000	SBAG	البادية للنقل العام
Al-Mosul for funfairs	0.096	1,586,733	1,650,000,000	SMOF	الموصل لمدرن الالعاب
Iraqi for General Transportatoin	0.049	1,902,053	3,900,000,000	SIGT	نقل المنتجات النفطية والبضائع
Al-Ameen Estate Investment	0.654	85,062,277	13,000,000,000	SAEI	الامين للاستثمارات العقارية
Ibdaa Al sharq Al Awsat general	—	لم تتداول	3,000,000,000	SIBD	ابداع شرق الاوسط
Rehab Karbala company	0.247	19,600,668	7,950,000,000	HKAR	رحاب كربلاء
قطاع الصناعة					
IndustrySector					
Al-Mansour Pharmaceuticals Industries	1.651	264,105,574	16,000,000,000	IMAP	المنصور للصناعات الدوائية
Modern Sewing	0.201	4,023,479	2,000,000,000	IMOS	الخياطة الحديثة
Iraqi For Tufted Carpets	0.201	1,003,386	500,000,000	IITC	العراقية للسجاد والمفروشات
Baghdad for Packing Materials	0.429	4,635,700	1,080,000,000	IBPM	بغداد لصناعة مواد التغليف
Baghdad Soft Drinks	0.253	516,638,258	204,335,333,333	IBSD	بغداد للمشروبات الغازية
Iraqi Date Processing and Marketing	3.217	554,912,604	17,250,000,000	IIDP	التمر العراقية
Al -HiLal Industries	0.929	114,912,377	12,375,000,000	IHLI	الهلال الصناعية
National Chemical &Plastic Industries	0.084	12,830,386	15,187,500,000	INCP	الصناعات الكيماوية والبلاستيكية
ELectronic Industries	0.295	53,089,754	18,000,000,000	IELI	الصناعات الالكترونية
AL- Kindi of Veterinary Vaccines	2.091	124,202,698	5,940,000,000	IKLV	الكندي لانتاج اللقاحات البيطرية
Iraqi Engineering Works	0.609	9,129,290	1,500,000,000	IIEW	العراقية للاعمال الهندسية
Metallic Industries and Bicycles	0.101	5,056,849	5,000,000,000	IMIB	الصناعات المعدنية والدراجات
Ready Made Clothes	0.223	7,117,587	3,186,600,000	IRMC	انتاج الابنسة الجاهزة
Iraqi Carton Manufacturies	1.463	111,074,253	7,590,000,000	IICM	العراقية لصناعات الكرتون
The Light Industries	2.257	379,178,468	16,800,000,000	ITLI	الصناعات الخفيفة
Fallujah for Construction Materials	1.645	76,983,983	4,680,000,000	IFCM	الفلوجة لانتاج المواد الانشائية
Al -Khazer Construction Materials	0.013	132,733	1,000,000,000	IKHC	الخازر لانتاج المواد الانشائية
modern chemical industries	—	لم تتداول	180,000,000	IMCI	الصناعات الكيماوية العصرية
Modern Construction Materials	0.001	34,000	5,371,116,022	IMCM	المواد الانشائية الحديثة
House Household furniture	3.461	114,912,377	3,320,000,000	IHFI	الوطنية لصناعات للاثاث المنزلي
قطاع الفنادق والسياحة					
Tourism&Hotels Sector					
Palestine Hotel	0.051	2,271,565	4,470,000,000	HPAL	فندق فلسطين
Ishtar Hotels	0.549	38,428,914	7,000,000,000	HISH	فنادق عشتار
Babylon Hotel	0.121	2,416,356	2,000,000,000	HBAY	فندق بابل
Baghdad Hotel	0.182	7,282,068	4,000,000,000	HBAG	فندق بغداد
National for Tourist Investment	0.070	4,373,286	6,253,175,025	HNTI	الوطنية للاستثمارات السياحية
Tourist Village of Mosul dam	0.475	1,138,863	240,000,000	HTVM	المدينة السياحية لسد الموصل
Mansour Hotel	0.183	5,339,503	2,923,200,000	HMAN	فندق المنصور
Al-Sadeer Hotel	0.014	239,000	1,734,600,000	HSAD	فندق السدير
Ashour Hotel	0.125	470,486	376,368,526	HASH	فندق آشور
قطاع الزراعة					
Agricultur Sector					
Modern for Animal Production	—	لم تتداول	20,506,500,000	AMAP	الحديثة لانتاج الحيواني
Al-Ahlyia for Agricultural Production	0.003	14,474	575,000,000	AAHP	الاهلية لانتاج الزراعي
Middle East for Production- Fish	3.373	10,119,578	300,000,000	AMEF	الشرق الاوسط للاسماك
Iraqi for Seed Production	1.152	230,409,762	20,000,000,000	AISP	العراقية لانتاج البذور
Iraqi Products Marketing Meat	0.095	4,734,404	5,000,000,000	AIPM	العراقية لانتاج وتسويق اللحوم
Iraqi Agricultural Products	0.003	9,007	360,000,000	AIRP	العراقية للمنتجات الزراعية
AL -Rebass for Poultry & Feed	—	لم تتداول	1,260,000,000	ABAP	بابل لانتاج الحيواني والنباتي
Babil animal &vegetable production	—	لم تتداول	30,000,000,000	AREB	الرباس للدواجن والاعلاف

جدول رقم (١٧) مؤشرات تداول اسهم المنصة النظامية ايلول 2024 Regular Platform Trading Bulletin of September 2024

Company name	عدد ايام التداول Trading days	القيمة المتداولة Traded Value	عدد الاسهم المتداولة Traded Volume	الصفقات No. of Trades	التغير % Change %	سعر الاغلاق السابق Previous Clo.Price	سعر الاغلاق Closing Price	معدل السعر الحالي Average Price	ادنى سعر Low Price	اعلى سعر High Price	سعر الافتتاح Opening Price	رمز الشركة Code	اسم الشركة
BANKS SECTOR													قطاع المصارف
Commercial Bank of Iraq	16	1,190,884,269	1,235,571,163	930	17.07	0.820	0.960	0.960	0.830	1.080	0.830	BCOI	المصرف التجاري
Bank of Baghdad	21	11,030,310,258	3,732,426,954	1,766	6.57	2.890	3.080	3.000	2.850	3.090	2.890	BBOB	مصرف بغداد
Iraqi Islamic Bank	21	874,568,509	670,085,647	909	25.00	1.080	1.350	1.310	1.080	1.410	1.080	BIIB	المصرف العراقي الاسلامي
Iraqi Middle East Bank	17	210,034,643	2,693,247,144	328	-22.22	0.090	0.070	0.080	0.070	0.100	0.090	BIME	مصرف الشرق الاوسط
Investment Bank of Iraq	17	56,431,035	174,361,709	88	-6.06	0.330	0.310	0.320	0.310	0.340	0.340	BIBI	مصرف الاستثمار العراقي
National Bank of Iraq	21	1,744,196,738	688,659,369	1,059	16.67	2.280	2.660	2.530	2.280	2.710	2.280	BNOI	المصرف الاهلي العراقي
Sumer Commerical Bank	17	91,672,501	1,044,861,454	117	12.50	0.080	0.090	0.090	0.080	0.100	0.090	BSUC	مصرف سومر التجاري
Economy Bank	21	531,900,880	2,116,660,141	354	19.05	0.210	0.250	0.250	0.220	0.270	0.220	BEFI	مصرف الاقتصاد
Gulf Commercial Bank	21	556,667,528	1,721,612,613	393	10.34	0.290	0.320	0.320	0.300	0.340	0.300	BGUC	مصرف الخليج التجاري
Mosul Bank	16	82,907,211	485,565,949	109	-5.56	0.180	0.170	0.170	0.170	0.180	0.180	BMFI	مصرف الموصل للاستثمار
Union Bank of Iraq	8	613,061	2,157,422	16	-19.35	0.310	0.250	0.280	0.250	0.340	0.340	BUOI	مصرف الاتحاد العراقي
Ashur International Bank	21	165,399,342	550,518,408	249	11.11	0.270	0.300	0.300	0.280	0.330	0.290	BASH	مصرف اشور
Mansour Bank	20	15,319,487,207	9,549,755,326	3,017	28.36	1.340	1.720	1.600	1.350	1.730	1.350	BMNS	مصرف المنصور
Elaf Islamic Bank	3	109,057	240,937	3	15.00	0.400	0.460	0.450	0.400	0.460	0.400	BELF	مصرف ايلاف
National Islamic Bank	1	1,140,000	2,000,000	1	0.00	0.570	0.570	0.570	0.570	0.570	0.570	BNAI	المصرف الوطني الاسلامي
Cihan Bank for Islamic	5	5,684,000	2,800,000	7	0.00	2.030	2.030	2.030	2.030	2.030	2.030	BCIH	مصرف جيهان الاسلامي
Al-Tife Islamic Bank	3	141,073	180,863	9	0.00	0.780	0.780	0.780	0.780	0.780	0.780	BTIB	مصرف الطيف الاسلامي
TOTAL	21	31,862,147,313	24,670,705,099	9355									مجموع قطاع المصارف
TELECOMMUNICATION SECTOR													قطاع الاتصالات
Asia Cell Telecommunication	21	5,942,335,296	570,541,904	1,970	17.55	9.400	11.050	10.420	9.380	11.090	9.400	TASC	اسيا سيل للاتصالات
Al-Khatem Telecoms	13	34,417,295	14,199,281	25	-2.44	2.460	2.400	2.420	2.300	2.440	2.440	TZNI	الخاتم للاتصالات
TOTAL	21	5,976,752,591	584,741,185	1995									مجموع قطاع الاتصالات
INSURANCE SECTOR													قطاع التأمين
Al-Ameen for Insurance	7	2,149,187	3,556,978	14	-3.23	0.620	0.600	0.600	0.600	0.610	0.610	NAME	الامين للتأمين
Gulf Insurance	9	10,685,598	30,428,099	22	-10.53	0.380	0.340	0.350	0.340	0.380	0.350	NGIR	الخليج للتأمين
Dar Al-Salam for Insurance	3	1,998,273	2,576,440	7	0.00	0.750	0.750	0.780	0.750	0.780	0.780	NDSA	دار السلام للتأمين
TOTAL	14	14,833,058	36,561,517	43									مجموع قطاع التأمين
SERVICE SECTOR													قطاع الخدمات
Kharkh Tour Amuzement City	6	50,369,854	11,364,933	55	12.20	4.100	4.600	4.430	4.000	4.880	4.100	SKTA	العاب الكرخ السياحية
Al-Mosul for funfairs	11	13,175,918	1,586,733	27	-2.94	8.500	8.250	8.300	8.200	8.500	8.500	SMOF	الموصل لمدن الالعاب
Mamoura Realestate	16	103,834,314	18,624,803	117	-2.31	5.630	5.500	5.580	5.250	5.900	5.630	SMRI	المعمورة العقارية
AL-Nukhba for Construction	3	168,084	233,538	3	-9.33	0.750	0.680	0.720	0.680	0.750	0.750	SNUC	النخبة للمقاولات العامة
Iraq Baghdad For General	18	349,605,769	6,587,295	210	19.35	46.000	54.900	53.070	46.100	75.210	46.250	SBPT	بغداد العراق للنقل العام
	11	8,501,637	19,600,668	34	-27.27	0.550	0.400	0.430	0.400	0.530	0.530	HKAR	رحاب كربلاء
TOTAL	21	525,655,576	57,997,970	446									مجموع قطاع الخدمات

Table No. (18) Non-Iraqi (Purchase) Regular Platform Trading Bulletin of September 2024

Company Names	القيمة المتداولة Traded Value	عدد الاسهم المتداولة Traded Volume	الصفقات No.of Trads	رمز الشركة Code	اسم الشركة
Banks Sector قطاع المصارف					
Commercial Bank of Iraq	10,200	10,000	2	BCOI	المصرف التجاري العراقي
Bank Of Baghdad	1,538,112,027	510,187,104	258	BBOB	مصرف بغداد
National Bank Of Iraq	14,947,167	6,066,667	8	BNOI	المصرف الاهلي العراقي
Al-Mansour Bank	6,791,182,857	4,224,363,085	768	BMNS	مصرف المنصور
Total Bank sector	8,344,252,251	4,740,626,856	1,036		مجموع قطاع المصارف
Service Sector قطاع الخدمات					
Al-Mosul for Funfairs	369,000	45,000	2	SMOF	الموصل لمدن الالعاب
Total Service sector	369,000	45,000	2		مجموع قطاع الخدمات
Industry Sector قطاع الصناعة					
Al-Mansour Pharmaceuticals Industries	151,500	75,000	1	IMAP	المنصور للصناعات الدوائية
Modern Sewing	1,785,000	200,000	2	IMOS	الخباطة الحديثة
Metallic Industries and Bicycles Industries	65,171	30,000	2	IMIB	الصناعات المعدنية والدراجات
Total Industry sector	2,001,671	305,000	5		مجموع قطاع الصناعة
Hotel Sector قطاع الفنادق والسياحة					
Babylon Hotel	244,452,495	2,328,119	16	HBAY	فندق بابل
Ishtar Hotels	33,541,421	3,500,000	15	HISH	فنادق عشتار
Total Hotel sector	277,993,916	5,828,119	31		مجموع قطاع الفنادق والسياحة
Agricultural Sector قطاع الزراعة					
Iraqi for Seed Production	435,000	50,000	1	AISP	العراقية لانتاج البذور
Total Agricultural Sector	435,000	50,000	1		مجموع قطاع الزراعة
Telecommunication Sector قطاع الاتصالات					
Asia cell	3,211,725,834	305,583,682	669	TASC	اسيا سيل للاتصالات
Al-Khateem	36,000	15,000	1	TZNI	شركة الخاتم
Total Telecommunication sector	3,211,761,834	305,598,682	670		مجموع قطاع الاتصالات
Grand Total	11,836,813,672	5,052,453,657	1,745		المجموع الكلي

Table No. (19) Non-Iraqi (Sales) Regular Platform Trading Bulletin of September 2024

Company Names	القيمة المتداولة Traded Value	عدد الاسهم المتداولة Traded Volume	الصفقات No.of Trads	رمز الشركة Code	اسم الشركة
Banks Sector قطاع المصارف					
Bank Of Baghdad	1,779,251,574	613,333,667	142	BBOB	مصرف بغداد
Iraqi Islamic Bank	1,360,000	1,000,000	1	BIIB	المصرف العراقي الاسلامي
National Bank Of Iraq	55,420,000	22,500,000	47	BNOI	المصرف الاهلي العراقي
Al-Mansour Bank	2,456,485,818	1,525,850,000	479	BMNS	مصرف المنصور
Total Bank sector	4,292,517,392	2,162,683,667	669		مجموع قطاع المصارف
Industry Sector قطاع الصناعة					
Iraqi Date Processing and Marketing	34,108,500	12,900,000	11	IIDP	العراقية لتصنيع وتسويق التمور
AL- Kindi of Veterinary Vaccines Drugs	4,500,000	2,000,000	1	IKLV	الكندي لانتاج اللقاحات البيطرية
Iraqi Engineering Works	4,968,000	700,000	4	IIEW	العراقية للاعمال الهندسية
Total Industry sector	43,576,500	15,600,000	16		مجموع قطاع الصناعة
Telecommunication Sector قطاع الاتصالات					
Asia cell	44,575,750	4,425,000	7	TASC	اسيا سيل للاتصالات
Al-Khateem	33,287,352	13,728,969	10	TZNI	الخاتم للاتصالات
Total Telecommunication sector	77,863,102	18,153,969	17		مجموع قطاع الاتصالات
Grand Total	4,413,956,994	2,196,437,636	702		المجموع الكلي

جدول رقم (٢٠) مؤشرات التداول في المنصة النظامية لشهر ايلول ٢٠٢٤

Table No. (20) Trading Indices of September 2024

المؤشر		الشركات المدرجة	الشركات المتداولة	الاهمية النسبية % Change %	الصفقات No. of Trades	الاهمية النسبية % Change %	القيمة المتداولة Traded Value	الاهمية النسبية % Change %	عدد الاسهم المتداولة Traded Volume	الجلسات Sessions
ISX15	ISX60	Listed Co.	Tarded Co.	Change %	No. of Trades	Change %	Traded Value	Change %	Traded Volume	Sessions
977.040	874.680	55	27	3.68	591	1.49	687,797,264	3.32	901,616,550	01/09/2024
983.980	873.970	55	34	4.90	786	13.49	6,231,589,877	9.00	2,442,465,545	02/09/2024
996.590	879.790	55	30	5.00	803	2.55	1,179,750,656	1.74	472,258,532	03/09/2024
1,004.050	889.910	55	34	5.72	918	4.92	2,273,581,952	3.32	901,127,763	04/09/2024
1,004.580	897.860	55	31	5.63	903	6.10	2,815,489,279	5.61	1,523,458,299	05/09/2024
1,004.620	903.960	55	27	4.37	702	3.17	1,466,332,537	3.03	823,005,024	08/09/2024
1008.45	910.140	55	30	4.92	790	3.26	1,504,606,706	3.35	908,738,646	09/09/2024
1015.05	921.130	55	30	4.98	799	4.56	2,107,993,623	4.55	1,235,298,796	10/09/2024
1017.84	923.520	55	29	4.82	773	3.48	1,608,922,010	3.88	1,053,651,509	11/09/2024
1013.84	927.780	55	25	4.82	773	3.43	1,582,632,762	5.51	1,495,688,123	12/09/2024
1011.81	930.530	55	27	3.78	607	2.42	1,117,212,548	2.61	707,079,890	16/09/2024
1014.94	931.000	55	33	4.35	698	3.74	1,726,778,916	4.69	1,272,861,457	17/09/2024
1025.41	920.860	55	35	5.60	899	4.12	1,903,779,348	5.36	1,454,965,680	18/09/2024
1017.81	922.970	55	31	4.09	656	4.20	1,939,051,201	3.68	998,663,323	19/09/2024
1019.43	922.590	55	25	3.44	552	6.60	3,049,681,417	5.06	1,374,306,285	22/09/2024
1006.26	903.930	55	29	4.77	766	3.91	1,807,710,940	4.20	1,140,742,933	23/09/2024
1010.28	912.630	55	45	4.92	790	3.73	1,720,686,085	8.12	2,203,554,896	24/09/2024
1014.62	915.180	55	49	5.38	863	5.59	2,582,260,294	7.15	1,939,553,187	25/09/2024
1025.91	923.490	55	26	4.71	756	6.10	2,817,974,316	5.20	1,411,547,647	26/09/2024
1031.47	927.300	55	31	5.55	890	6.22	2,873,728,145	5.23	1,419,300,207	29/09/2024
1031.72	929.190	55	27	4.57	734	6.91	3,193,929,780	5.38	1,460,949,152	30/09/2024
1,031.720	929.190	55	50	100	16049	100	46,191,489,654	100	27,140,833,444	المجموع الحالي Total This Month
969.30	858.330	55	48	100	10810	100	31,886,581,168	100	29,297,377,332	المجموع السابق Total Last Month
6.44	8.26	0.00	4.17	—	48.46	—	44.86	—	-7.36	التغيير (%) Change(%)

Table No. (21) Trading Indices for Non-Iraqi (Purchase) of September 2024

الشركات المتداولة Tarded Co.	الاهمية النسبية % Change %	الصفقات No. of Trades	الاهمية النسبية % Change %	القيمة المتداولة Traded Value	الاهمية النسبية % Change %	عدد الاسهم المتداولة Traded Volume	الجلسات Sessions
0	0.00	0	0.00	0	0.00	0	01/09/2024
4	2.23	39	0.89	105,423,275	0.60	30,183,485	02/09/2024
2	2.12	37	0.96	113,888,817	0.49	24,888,788	03/09/2024
3	11.98	209	9.97	1,179,772,436	6.85	346,317,104	04/09/2024
2	8.71	152	8.70	1,029,868,233	12.19	615,808,817	05/09/2024
2	0.86	15	0.43	51,120,000	0.17	8,500,000	08/09/2024
3	4.01	70	1.91	225,603,151	1.34	67,570,000	09/09/2024
4	5.73	100	5.27	623,425,938	6.84	345,689,103	10/09/2024
1	2.01	35	0.88	103,640,258	0.20	10,062,428	11/09/2024
2	0.97	17	0.55	64,964,267	0.79	40,094,873	12/09/2024
4	2.52	44	1.36	161,118,438	1.76	88,939,036	16/09/2024
3	7.28	127	6.78	802,251,550	9.16	462,655,000	17/09/2024
5	0.46	8	0.04	4,709,252	0.03	1,269,144	18/09/2024
4	3.95	69	6.51	770,380,439	6.31	318,617,782	19/09/2024
2	3.27	57	2.86	339,035,426	2.67	135,000,000	22/09/2024
2	2.75	48	3.86	456,629,900	5.55	280,500,000	23/09/2024
3	3.95	69	4.64	549,287,436	5.27	266,450,000	24/09/2024
5	10.32	180	10.82	1,280,910,488	11.20	566,050,000	25/09/2024
3	11.06	193	11.66	1,379,842,463	9.17	463,113,099	26/09/2024
3	4.99	87	5.64	667,095,464	2.39	120,857,305	29/09/2024
3	10.83	189	16.29	1,927,846,442	17.02	859,887,693	30/09/2024
13	100	1,745	100	11,836,813,672	100	5,052,453,657	المجموع الحالي Total This Month
7	100	108	100	361,877,688	100	128,027,594	المجموع السابق Total Last Month
85.71	—	1515.74	—	3170.94	—	3846.38	التغيير (%) Change(%)

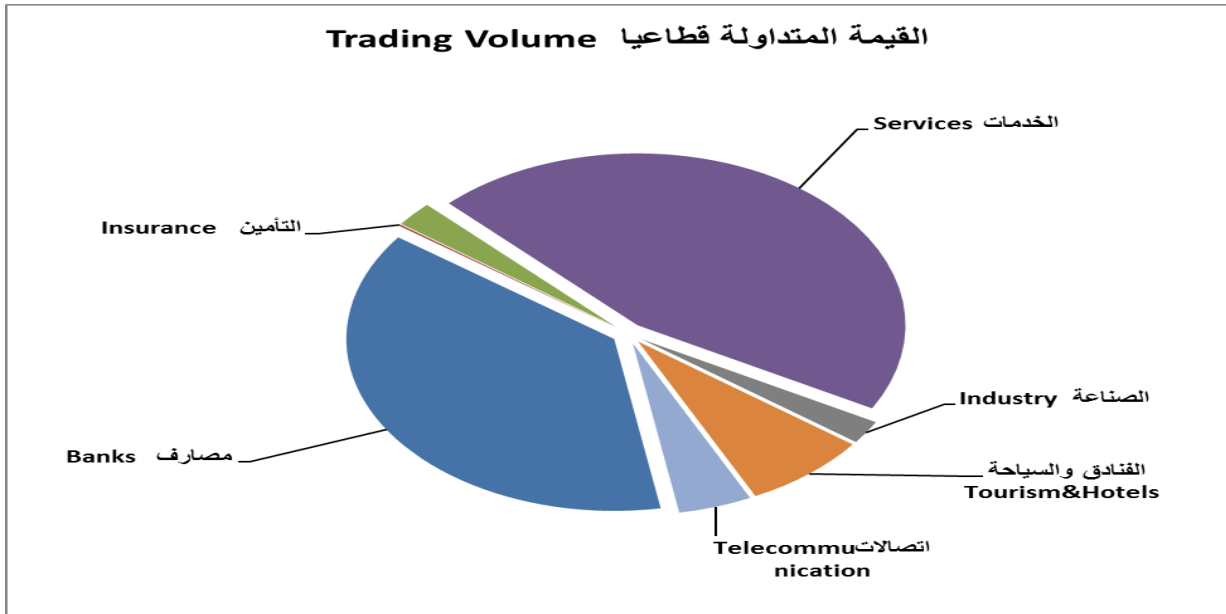
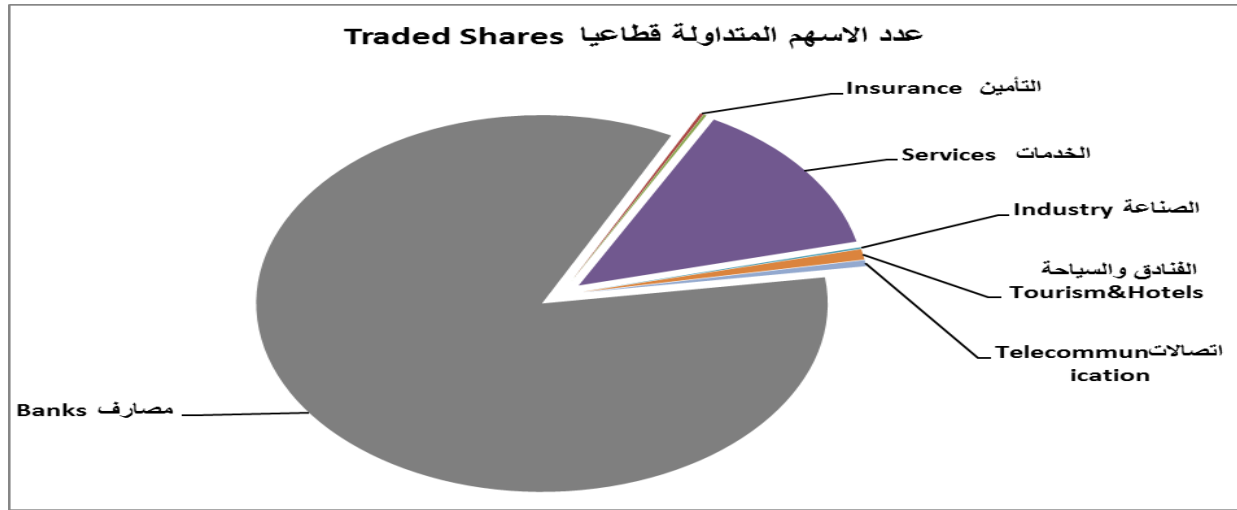
Table No. (22) Trading Indices of Non-Iraqi (Sales) September of 2024

الشركات المتداولة	الاهمية النسبية %	الصفقات	الاهمية النسبية %	القيمة المتداولة	الاهمية النسبية %	عدد الاسهم المتداولة	الجلسات
Traded Co.	Change %	No. of Trades	Change %	Traded Value	Change %	Traded Volume	Sessions
3	6.70	47	1.57	69,090,000	1.41	31,000,000	01/09/2024
4	2.28	16	1.19	52,723,500	0.94	20,650,000	02/09/2024
4	2.42	17	0.54	23,889,000	0.39	8,550,000	03/09/2024
3	5.41	38	2.78	122,892,950	3.65	80,200,000	04/09/2024
3	3.85	27	2.49	109,970,000	3.10	68,000,000	05/09/2024
3	2.85	20	1.01	44,490,000	1.05	23,000,000	08/09/2024
5	5.84	41	4.35	192,106,452	4.22	92,677,337	09/09/2024
5	6.41	45	4.14	182,618,000	5.08	111,565,000	10/09/2024
3	5.70	40	4.76	210,063,060	5.60	123,000,000	11/09/2024
4	2.28	16	1.49	65,625,031	1.73	38,100,000	12/09/2024
3	1.28	9	0.45	19,851,776	0.32	6,962,790	16/09/2024
3	8.55	60	7.34	323,984,487	8.88	195,021,947	17/09/2024
5	2.14	15	1.98	87,200,826	2.07	45,484,639	18/09/2024
3	3.99	28	2.45	108,277,988	2.63	57,850,000	19/09/2024
3	4.84	34	34.18	1,508,677,260	24.36	535,042,256	22/09/2024
2	6.70	47	6.75	298,141,227	8.20	180,000,000	23/09/2024
3	2.71	19	1.82	80,195,753	2.09	46,000,000	24/09/2024
2	4.99	35	5.81	256,600,000	7.06	155,000,000	25/09/2024
3	9.12	64	6.59	290,990,989	7.81	171,500,334	26/09/2024
3	4.84	34	3.33	146,907,000	3.71	81,500,000	29/09/2024
2	7.12	50	4.98	219,661,693	5.71	125,333,333	30/09/2024
9	100	702	100	4,413,956,994	100	2,196,437,636	المجموع الحالي Total This Month
6	100	925	100	12,377,162,220	100	3,212,553,416	المجموع السابق Total Last Month
2	—	32	—	60,770,996	—	25,150,191	التغيير (%) Change(%)

جدول رقم (٢٣) مؤشرات التداول قطاعيا في المنصة النظامية لشهر أيلول ٢٠٢٤

Table No. (23) Trading Indices by Sectors of September 2024

الشركات المتداولة Traded Co	الاهمية النسبية Change% (%)	الصفقات of Trades	الاهمية النسبية (%) Change%	القيمة المتداولة Traded Value	الاهمية النسبية (%) Change%	عدد الاسهم المتداولة Traded Volume	القطاع SECTOR
17	58.29	9355	71.98	31,862,147,313	90.90	24,670,705,099	المصارف Banks
2	12.43	1995	13.50	5,976,752,591	2.15	584,741,185	الاتصالات Telecommunication
3	0.27	43	0.03	14,833,058	0.13	36,561,517	التأمين Insurance
6	2.78	446	1.19	525,655,576	0.21	57,997,970	الخدمات Services
10	14.21	2280	10.56	4,675,761,417	5.48	1,486,322,458	الصناعة Industry
7	3.23	519	2.18	964,749,857	0.22	59,217,990	الفنادق والسياحة Tourism&Hotels
5	8.79	1411	0.55	245,287,225	0.90	245,287,225	الزراعة Agriculture
50	100	16,049	100	44,265,187,036	100	27,140,833,444	TOTAL المجموع



جدول رقم (٢٤) مؤشرات التداول القطاعية المشتراة لغير العراقيين في المنصة النظامية لشهر أيلول ٢٠٢٤

Table No. (24) Trading Indices by Sectors of Non-Iraqi (Purchase) September 2024

الشركات المتداولة Traded Co	الاهمية النسبية (%) % Change	الصفقات No. of Trades	الاهمية النسبية (%) % Change	القيمة المتداولة Traded Value	الاهمية النسبية (%) Change%	عدد الاسهم المتداولة Traded Volume	القطاع SECTOR
4	59.37	1036	70.53	8,344,252,251	93.85	4,740,626,856	المصارف Banks
2	38.40	670	27.10	3,211,761,834	6.03	305,598,682	الاتصالات Telecommunication
1	0.11	2	0.00	369,000	0.00	45,000	الخدمات Services
3	0.28	5	0.02	2,001,671	0.01	305,000	الصناعة Industry
2	1.76	31	2.35	277,993,916	0.11	5,828,119	الفنادق والسياحة Tourism&Hotels
1	0.06	1	0.00	435,000	0.00	50,000	الزراعة Agriculture
13	100	1,745	100	11,836,813,672	100	5,052,453,657	المجموع TOTAL

جدول رقم (٢٥) مؤشرات التداول القطاعية المباعة من غير العراقيين في المنصة النظامية لشهر أيلول ٢٠٢٤

Table No.(25) Trading indices by Sectors of non-Iraqi Sales September 2024

الشركات المتداولة Co.Traded	الاهمية النسبية (%) % Change	الصفقات No. of Trans	الاهمية النسبية (%) % Change	القيمة المتداولة Traded Value	الاهمية النسبية (%) Change%	عدد الاسهم المتداولة Traded Volume	القطاع SECTOR
4	95.30	669	97.25	4,292,517,392	98.46	2,162,683,667	المصارف Banks
2	2.42	17	1.76	77,863,102	0.83	18,153,969	الاتصالات Telecommunication
3	2.28	16	0.99	43,576,500	0.71	15,600,000	الصناعة Industry
9	100	702	100	4,413,956,994	100	2,196,437,636	المجموع TOTAL

جدول رقم (٢٦) مؤشرات تداول الاسهم في المنصة الثانية لشهر ايلول ٢٠٢٤

Table No.(26) Second Platform Trading Bulletin of September 2024

Company Names	عدد ايام التداول Trading days	القيمة المتداولة Traded Value	عدد الاسهم المتداولة Traded Volume	الصفقات No.of Trads	التغير % Change %	معدل السعر السابق Previous Average Price	معدل السعر الحالي Average Price	سعر الاغلاق Closing Price	ادنى سعر Low Price	اعلى سعر High Price	سعر الافتتاح Opening Price	رمز الشركة Code	اسم الشركة
Banks Sector													قطاع المصارف
Credit Bank Of Iraq	18	197,577,602	225162049	175	10.00	0.800	0.880	0.880	0.840	0.910	0.850	BROI	مصرف الائتمان العراقي
Trans Iraq Bank Investment	3	3,924,287	7,702,627	5	-10.91	0.550	0.490	0.490	0.490	0.520	0.520	BTRI	مصرف عبر العراق للاستثمار
Al Attaa Islamic Bank	7	22,527,227	173286361	35	8.33	0.120	0.130	0.130	0.130	0.130	0.130	BLAD	مصرف العطاء الاسلامي
Iraq Noor Islamic Bank	3	143,150	307,000	4	-10.00	0.500	0.450	0.450	0.450	0.500	0.500	BINI	مصرف نور العراق
International Islamic Bank	6	2,327,522,505	6934772074	30	3.03	0.330	0.340	0.340	0.330	0.340	0.330	BINT	المصرف الدولي الاسلامي
Erbil Investment & FinanceBank	2	790,130,000	7,183,000,000	3	0.00	0.110	0.110	0.110	0.110	0.110	0.110	BERI	مصرف اربيل
Al mustashar islamic bank	1	3,362,366,255	3,362,366,255	2	0.00	1.000	1.000	1.000	1.000	1.000	1.000	BMUI	مصرف المستشار
Ameen al-Iraq Bank	1	950,000,000	950,000,000	1	0.00	1.000	1.000	1.000	1.000	1.000	1.000	BAME	مصرف امين العراق
Al Anssari Islamic Bank	1	25,000	25,000	1	0.00	1.000	1.000	1.000	1.000	1.000	1.000	BANS	مصرف الانصاري
TOTAL	19	7,654,216,026	18,836,621,366	256									مجموع قطاع المصارف
Insurance Sector													قطاع التأمين
Al-Hamraa for Insurance	1	750	1000	1	0.00	0.750	0.750	0.750	0.750	0.750	0.750	NHAM	الحمراء للتأمين
	1	750	1000	1									
Investment Sector													قطاع الاستثمار
Al-Ameen for Financial Investment	4	1,277,266	1277266	10	0.00	1.000	1.000	1.000	1.000	1.000	1.000	VAMF	الامين للاستثمار المالي
TOTAL	4	1,277,266	1277266	10									مجموع قطاع الاستثمار
Service Sector													قطاع الخدمات
Al-Ameen Estate Investment	11	247,657,333	85,062,277	296	26.32	1.900	2.400	2.400	2.060	3.450	2.060	SAEI	الامين للاستثمارات العقارية
TOTAL	11	247,657,333	85,062,277	296									مجموع قطاع الخدمات
Industry Sector													قطاع الصناعة
Baghdad for Packing Materials	8	12,980,960	4,635,700	11	0.00	2.800	2.800	2.800	2.800	2.820	2.800	IBPM	بغداد لصناعة مواد التغليف
Fallujah for Construction Materials	17	259,030,100	76,983,983	257	2.99	3.350	3.450	3.440	3.300	3.550	3.350	IFCM	الفلوجة لانتاج المواد الاتشانية
House Household furniture	12	23,018,874	14,783,562	41	-25.00	2.000	1.500	1.500	1.500	2.000	2.000	IHFI	الوطنية لصناعات الاثاث المنزلي
TOTAL	21	295,029,934	96,403,245	309									مجموع قطاع الصناعة
Tourism&Hotels Sector													قطاع الفنادق والسياحة
Ashour Hotel	6	9,551,232	470,486	17	-14.89	23.500	20.000	20.000	20.000	23.000	23.000	HASH	فندق آشور
TOTAL	6	9,551,232	470,486	17									مجموع قطاع الفنادق والسياحة
Grand TOTAL	21	8,207,732,541	19,019,835,640	889									المجموع الكلي

* معدل السعر وهو معدل سعر السهم في اخر جلسة تداول للشركة

جدول رقم (٢٧) مؤشرات تداول الاسهم لغير العراقيين المشتراة في المنصة الثاني أيلول ٢٠٢٤

Table No.(27) Non-Iraqi Buy Scond Platform Trading Bulletin September 2024

Company Names	القيمة المتداولة Traded Value	عدد الاسهم المتداولة Traded Volume	No.of الصفقات Trads	رمز الشركة Code	اسم الشركة
Banks Sector					قطاع المصارف
Credit Bank Of Iraq	13,756,837	16,075,000	15	BROI	مصرف الأنتمان العراقي
Total Bank sector	13,756,837	16,075,000	15		مجموع قطاع المصارف
Grand Total	13,756,837	16,075,000	15		المجموع الكلي

جدول رقم (٢٨) المؤشرات حسب جلسات التداول في المنصة الثانية لشهر أيلول ٢٠٢٤

Table No.(28) Trading Indices of September 2024

الشركات المدرجة Listed Co.	الشركات المتداولة Traded Co.	الاهمية النسبية % Change %	الصفقات No. of Trades	الاهمية النسبية % Change %	القيمة المتداولة Traded Value	الاهمية النسبية % Change %	عدد الاسهم المتداولة Traded Volume	الجلسات Sessions
35	5	1.69	15	12.21	1,002,364,993	15.95	3,033,060,482	01/09/2024
35	3	3.15	28	3.64	298,636,974	4.48	851,260,353	02/09/2024
35	4	2.70	24	4.55	373,753,225	5.93	1,128,789,408	03/09/2024
35	6	3.49	31	44.98	3,692,190,678	22.60	4,298,783,214	04/09/2024
35	3	1.24	11	3.41	279,717,751	4.25	809,073,251	05/09/2024
35	5	1.35	12	9.74	799,748,859	37.80	7,188,711,327	08/09/2024
35	4	2.92	26	11.73	962,553,976	5.02	953,992,496	09/09/2024
35	6	9.34	83	0.69	56,915,183	0.13	24,624,967	10/09/2024
35	4	8.32	74	0.86	70,415,925	0.15	28,269,178	11/09/2024
35	4	6.07	54	1.06	86,965,060	0.23	43,028,172	12/09/2024
35	7	10.69	95	1.41	116,018,746	0.46	86,890,306	16/09/2024
35	5	6.52	58	0.51	41,719,432	0.37	70,876,691	17/09/2024
35	6	7.09	63	0.64	52,261,203	0.40	76,047,533	18/09/2024
35	6	3.60	32	0.30	24,326,445	0.07	13,258,490	19/09/2024
35	4	7.87	70	0.66	53,945,053	0.09	17,906,006	22/09/2024
35	8	7.76	69	0.62	50,658,642	0.13	25,470,513	23/09/2024
35	5	1.91	17	0.13	11,058,000	0.03	5,037,000	24/09/2024
35	6	8.77	78	1.29	105,932,003	0.28	52,403,105	25/09/2024
35	5	3.37	30	1.39	113,701,131	1.59	302,925,359	26/09/2024
35	2	0.90	8	0.10	8,116,883	0.03	5,395,779	29/09/2024
35	3	1.24	11	0.08	6,732,381	0.02	4,032,010	30/09/2024
35	16	100	889	100	8,207,732,541	100	19,019,835,640	المجموع الحالي Total This Month
35	15	100	438	100	10,614,484,681	100	37,481,949,427	المجموع السابق Total Last Month
-	6.7	-	103.0	-	-22.7	-	-49.3	التغير % Change%

جدول رقم (٢٩) مؤشرات التداول الاسهم لغيرالعراقيين المشتراة في المنصة الثاني أيلول ٢٠٢٤

Table No.(29) Trading indices of Non-Iraqi Buy September 2024

الشركات المتداولة Co.Traded	الاهمية النسبية % Change %	الصفقات No.of Trans	الاهمية النسبية % Change %	القيمة المتداولة Traded Value	الاهمية النسبية % Change %	عدد الاسهم المتداولة Traded Volume	الجلسات Sessions
1	86.67	13	90.19	12,406,837	90.67	14,575,000	02/09/2024
1	6.67	1	6.61	910,000	6.22	1,000,000	26/09/2024
1	6.67	1	3.20	440,000	3.11	500,000	29/09/2024
1	100	15	100	13,756,837	100	16,075,000	Total المجموع الحالي This Month

جدول رقم (٣٠) مؤشرات التداول القطاعية في المنصة الثانية لشهر أيلول ٢٠٢٤

Table No.(30) Trading Indices by Sectors of September 2024

الشركات المتداولة Traded Co	الاهمية النسبية % Change %	الصفقات No. of Trades	الاهمية النسبية % Change %	القيمة المتداولة Traded Value	الاهمية النسبية % Change %	عدد الاسهم المتداولة Traded Volume	القطاع SECTOR
9	28.80	256	93.26	7,654,216,026	99.04	18,836,621,366	المصارف Banks
1	0.11	1	0.00	750	0.00	1,000	التأمين Insurance
1	33.30	296	3.02	247,657,333	0.45	85,062,277	الخدمات Service Sector
1	1.12	10	0.02	1,277,266	0.01	1,277,266	الاستثمار Investment
3	34.76	309	3.59	295,029,934	0.51	96,403,245	الصناعة Industry
1	1.91	17	0.12	9,551,232	0.00	470,486	الفنادق والسياحة Tourism&Hotels
16	100	889	100	8,207,732,541	100	19,019,835,640	TOTAL المجموع

Table No.(32) Undisclosed Platform Trading Indices of September 2024

الشركات المدرجة Listed Co.	الشركات المتداولة Traded Co.	الاهمية النسبية % Change %	الصفقات No. of Trades	الاهمية النسبية % Change %	القيمة المتداولة Traded Value	الاهمية النسبية % Change %	عدد الاسهم المتداولة Traded Volume	الجلسات Sessions
15	5	5.30	41	4.62	36,335,961	4.29	38,900,669	01/09/2024
15	5	4.79	37	15.92	125,192,510	9.68	87,803,143	02/09/2024
15	5	6.47	50	3.09	24,330,499	12.98	117,724,015	03/09/2024
15	8	7.24	56	6.36	50,034,746	4.14	37,533,344	04/09/2024
15	4	6.47	50	5.73	45,039,494	5.35	48,581,861	05/09/2024
15	4	5.56	43	6.82	53,640,437	5.57	50,549,900	08/09/2024
15	2	2.33	18	2.00	15,713,374	0.83	7,572,871	09/09/2024
15	5	5.30	41	5.21	40,984,599	2.59	23,539,652	10/09/2024
15	2	1.94	15	0.88	6,953,284	0.57	5,137,993	11/09/2024
15	5	2.59	20	1.73	13,568,061	1.05	9,544,209	12/09/2024
15	4	5.05	39	3.04	23,879,795	2.60	23,598,193	16/09/2024
15	5	5.69	44	4.39	34,545,114	2.24	20,309,016	17/09/2024
15	4	0.78	6	0.42	3,296,246	0.37	3,390,156	18/09/2024
15	3	2.33	18	4.99	39,226,295	4.33	39,291,909	19/09/2024
15	6	3.49	27	3.12	24,527,616	2.58	23,363,238	22/09/2024
15	5	4.27	33	2.32	18,237,026	2.30	20,900,032	23/09/2024
15	4	2.98	23	4.60	36,186,237	4.60	41,702,681	24/09/2024
15	8	8.28	64	6.44	50,668,552	17.04	154,588,613	25/09/2024
15	5	10.87	84	14.23	111,898,297	13.27	120,423,495	26/09/2024
15	5	4.01	31	1.53	12,014,866	1.19	10,797,007	29/09/2024
15	7	4.27	33	2.56	20,144,130	2.43	22,016,216	30/09/2024
11	10	100	773	100	786,417,139	100	907,268,213	المجموع الحالي Total This Month
12	10	100	510	100	648,834,828	100	527,137,641	المجموع السابق Total Last Month
-8.33	0.00	—	51.57	—	21.20	—	72.11	التغيير (%) Change (%)

جدول رقم (33) ايداع شهادات جديدة لشهر ايلول 2024 في مركز الايداع

عدد الاسهم المدخلة	عدد الحركات	نوع العملية
58	113,333,681	ايداع شهادة

جدول رقم (34) ايداع سندات لشهر ايلول 2024 في مركز الايداع

عدد السندات	فئة بالدينار العراقي	نوع السند
150	1,000,000	سند اعمار
350	1,000,000	سند بناء

جدول رقم (35) ايداع شهادات جديدة - OTC لشهر ايلول 2024 في مركز الايداع

عدد الاسهم المدخلة	عدد الحركات	نوع العملية
84,888,996,807	77	ايداع شهادة - OTC

جدول رقم (36) اضافة زيادة رأس المال لشهر ايلول 2024

عدد الاسهم المدخلة	عدد الحركات	نوع العملية
124,459,085,921	1,239	رسملة
16,588,320,154	521	اكتتاب

جدول رقم (37) مؤشرات مكتب التنازل العائلي والأرثي لشهر ايلول 2024

عدد الاسهم المدخلة	عدد الحركات	نوع العملية
1,066,992,391	107	الأرثية
618,602,782	184	التنازل العائلي

جدول رقم (38) نقل ملكية الاسهم من الوسيط الى المركز لشهر ايلول 2024

عدد الاسهم المدخلة	عدد الحركات	نوع العملية
1,876,575,289	65	من حساب الوسيط الى حساب REG

جدول رقم (39) عدد الاسهم التي اطلقت من حساب مركز الايداع الى حساب شركات الوساطة لشهر ايلول 2024

عدد الاسهم المدخلة	عدد الحركات	نوع العملية
126,478,599,479	1,397	تفعيل أسهم من حساب المركز REG الى حساب الوسيط

جدول رقم (40) عمليات الاكتتاب للشركات المدرجة في مركز الايداع خلال شهر ايلول 2024

قطاع المصارف			
الكمية	عدد الحركات	رمز الشركة	اسم الشركة
14,999,467,361	332	BMNS	مصرف المنصور
1,588,852,793	189	IHFI	الوطنية للثلاث المنزلي
16,588,320,154	521		المجموع